

# CONFLICTIVIDAD SOCIAL



Fotografía: Cortesía



## VENEZUELA ENERO 2024

Observatorio Venezolano  
de Conflictividad Social  
OVCS

# Se documentaron 478 protestas durante enero 2024

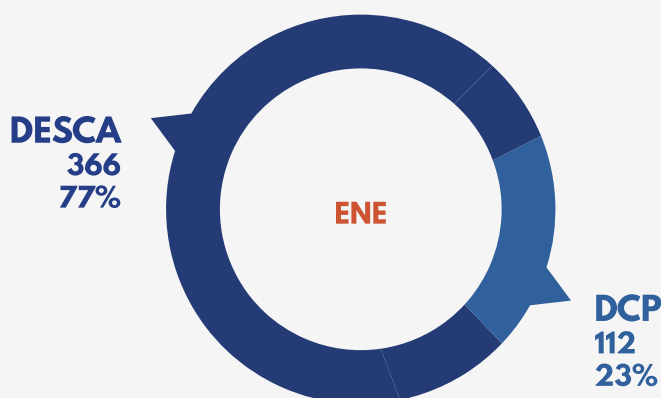
El Observatorio Venezolano de Conflictividad Social (OVCS) registró 478 protestas durante el primer mes de 2024, equivalente a 16 diarias. Esta cifra representa una disminución de 62% en comparación con el mismo período del año pasado.



PROTESTAS ENERO 2024

Se documentaron 366 protestas por la exigencia de Derechos Económicos, Sociales, Culturales y Ambientales (Desca), lo que representa 77% del total general.

Los trabajadores, jubilados y pensionados rechazaron el anuncio presidencial de aumentar el *bono de guerra económica* que reciben algunos empleados de la administración pública, denunciando que el aumento anunciado no tiene efecto en el cálculo de otras incidencias contempladas en las contrataciones colectivas que necesitan ser discutidas a la par de revocar el instructivo de la ONAPRE.



PROTESTAS DESCA VS DCP

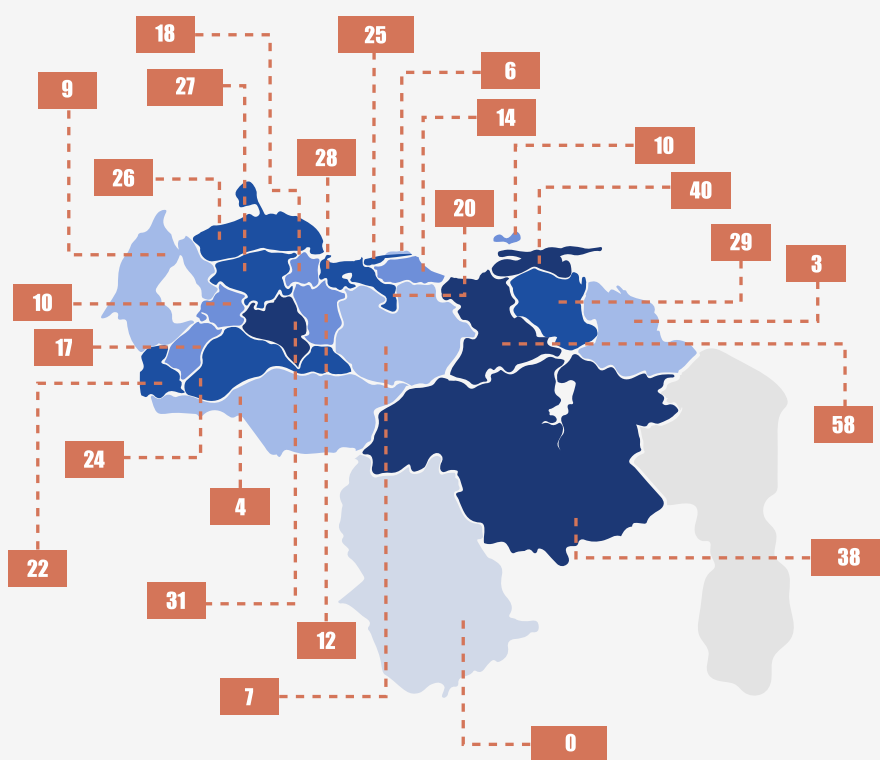
Los Derechos Civiles y Políticos (DCP) fueron exigidos en 112 protestas, 23% de la cifra total.

Se registraron protestas de simpatizantes de oposición denunciando inhabilitaciones.

El movimiento de derechos humanos exhortó a la ciudadanía y comunidad internacional sobre el impacto negativo del proyecto de “Ley de fiscalización, regularización, actuación y financiamiento de las organizaciones no gubernamentales y afines” para el espacio cívico y democrático.

## Distribución geográfica de las protestas en Enero 2023

Los estados que lideraron el índice de protestas: Anzoátegui (58), Sucre (40), Bolívar (38), Portuguesa (31) y Monagas con 29, respectivamente.



AMAZONAS	0	COJEDES	12	MIRANDA	14	TRUJILLO	10
ANZOÁTEGUI	58	DELTA AMACURO	3	MONAGAS	29	VARGAS	6
APURE	4	DTO. CAPITAL	25	NVA. ESPARTA	10	YARACUY	18
ARAGUA	20	FALCÓN	26	PORTUGUESA	31	ZULIA	9
BARINAS	24	GUÁRICO	7	SUCRE	40		
BOLÍVAR	38	LARA	27	TÁCHIRA	22		
CARABOBO	28	MÉRIDA	17				

DISTRIBUCIÓN GEOGRÁFICA DE LA PROTESTA

## Caracterizando las manifestaciones pacíficas en Enero 2024

1. **Trabajadores** lideran el índice de protestas sociales, representando el 59% de las exigencias del comienzo de año.
2. **Trabajadores del sector educación** exigen la derogación del instructivo Onapre, salarios dignos y rechazan detenciones arbitrarias de representantes sindicales.
3. **Trabajadores del sector salud** exigen sueldos dignos y condiciones de trabajo seguras para ejercer su labor de salvar vidas.
4. **Jubilados y pensionados** participaron en 82 acciones de protesta para exigir aumento de las pensiones.
5. **Servicios básicos** se deterioran ante falta de soluciones definitivas por parte de las autoridades.
6. Habitantes de 7 estados del país participaron en **10 protestas para exigir abastecimiento de combustible** de forma regular y sin dolarización de tarifas. **Productores, agricultores y transportistas** denuncian que la escasez de combustible continúa generando pérdidas para estos sectores.
7. **Estudiantes universitarios y opositores al gobierno** exigieron al Consejo Nacional Electoral (CNE) la activación de puntos para la inscripción, así como la elaboración y difusión del cronograma electoral. Del mismo modo, manifestaron rechazo a las inhabilitaciones políticas.
8. **Defensores de derechos humanos** alertan sobre las restricciones al espacio cívico y democrático, incluida la posible aprobación del proyecto de la Ley de Fiscalización, Regularización, Actuación y Financiamiento de las Organizaciones No Gubernamentales ("Ley Antisociedad") que amenaza los espacios de denuncia, organización, participación y documentación de las violaciones a los DDHH.
9. **Víctimas y sus familiares** protestaron para exigir los derechos a la justicia, libertad y respeto a los derechos humanos de presos políticos.
10. Sociedad civil denuncia **detenciones arbitrarias y criminalización de líderes sociales** y defensores de derechos humanos.

## Modalidades de protestas más frecuentes durante enero 2024

Las concentraciones frente a las oficinas gubernamentales continúan liderando las modalidades de protestas en Venezuela. 78% de todas las registradas.

### CONCENTRACIÓN



371

### MARCHA



68

### CIERRE DE CALLES O AVENIDAS

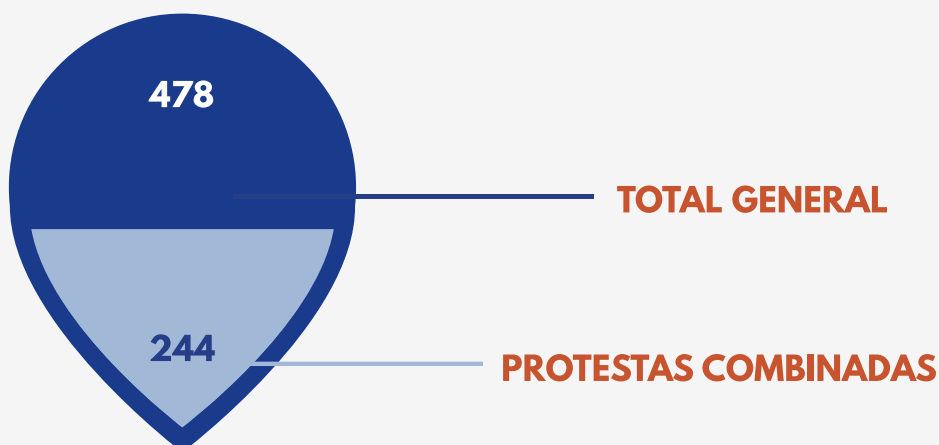


23

MODALIDADES DE PROTESTA

## Protestas combinadas

De las 478 manifestaciones documentadas durante enero, 244 fueron combinadas. En estas se exigió más de un derecho en un mismo evento. Esto representó el 51% del total registrado



PROTESTAS COMBINADAS

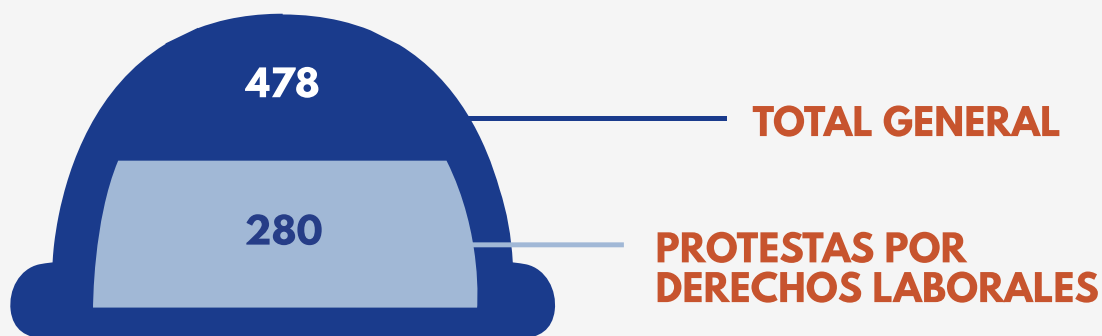
## Derechos más exigidos durante Enero 2024



DERECHOS MÁS DEMANDADOS

### Derechos laborales

De las 478 protestas documentadas en enero, en 280 oportunidades se exigieron derechos laborales, en promedio de 9 diarias, lo que representa 59% del total.



PROTESTAS POR DERECHOS LABORALES

Diferentes sectores participaron en las 280 exigencias laborales documentadas durante el mes de enero: trabajadores del sector estudiantil (193), trabajadores administrativos y obreros de diversos gremios (150), seguidos del sector salud (44) y de los transportistas (10).



SECTOR ESTUDIANTIL

193



OTROS GREMIOS

150



SECTOR SALUD

44



SECTOR TRANSPORTE

10

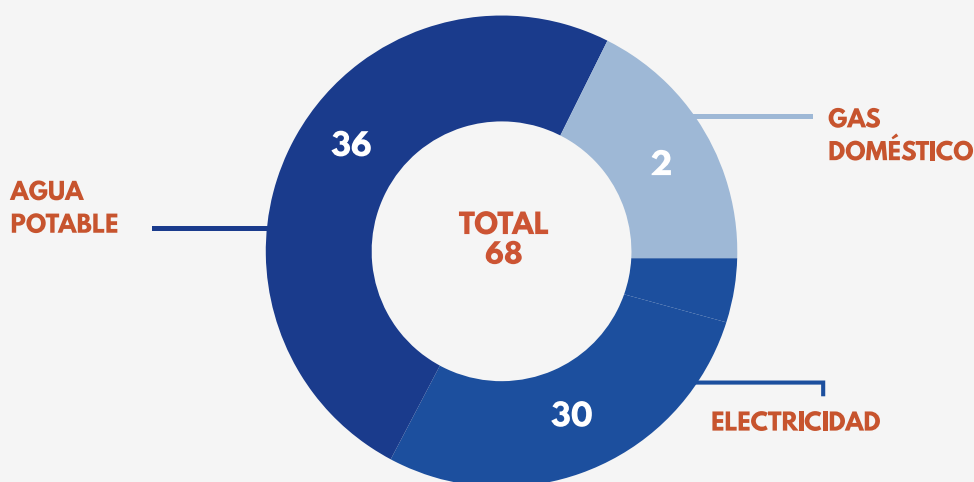
TRABAJADORES QUE MÁS PROTESTARON

## Principales motivos de las protestas laborales

1. Salario digno ajustado a la realidad económica dolarizada del país.
2. Respeto a la libertad sindical, derecho a la asociación y manifestación pacífica.
3. Rechazo a detenciones arbitrarias, amenazas y criminalización.

## Protestas por el derecho a la vivienda y el colapso de los servicios básicos

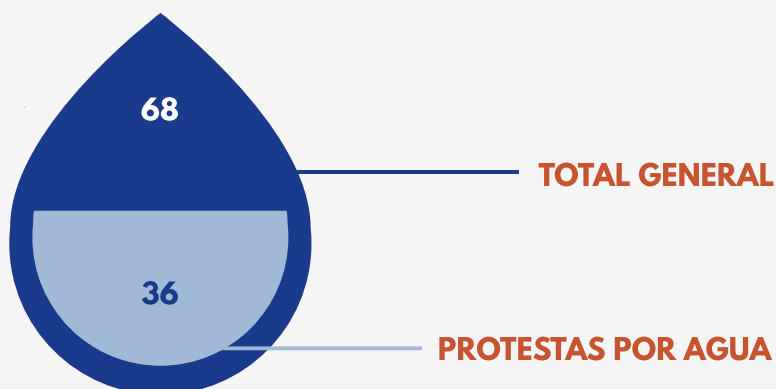
Durante el mes de enero el OVCS documentó aproximadamente 98 protestas relacionadas con la exigencia y vulneración del derecho a la vivienda, de las cuales en 68 oportunidades se exigió la restitución y mejoras en los servicios de agua potable, electricidad y gas doméstico.



PROTESTAS POR SERVICIOS

## Protestas por agua potable

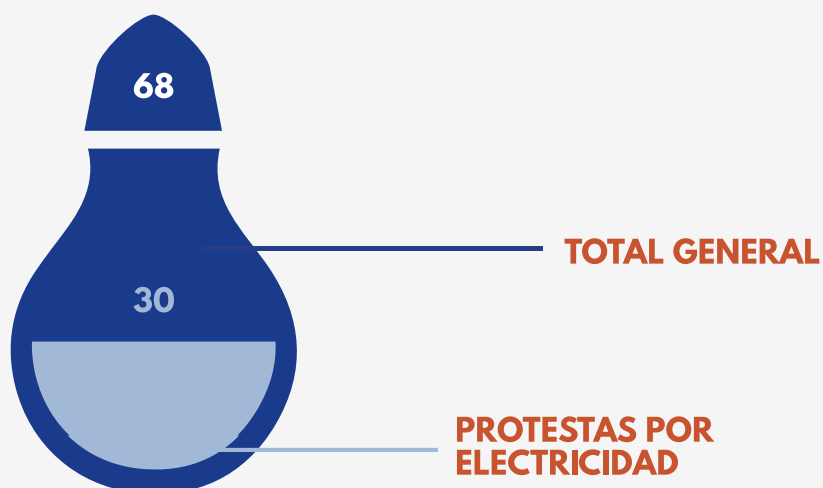
Se documentaron **36 protestas por falta de acceso al agua potable**. A pesar de las múltiples protestas diarias que se realizan en distintos rincones del país, las autoridades correspondientes no dan una solución definitiva a esta problemática que afecta la salubridad pública, la alimentación y disfrute de mínimas condiciones para la calidad de vida de la población.



PROTESTAS POR AGUA

## Protestas por servicio eléctrico

El OVCS documentó **30 protestas para rechazar los continuos y prolongados cortes eléctricos**. Vecinos, trabajadores y pacientes de centros de salud denunciaron numerosas las dificultades por los constantes y prolongados cortes eléctricos.

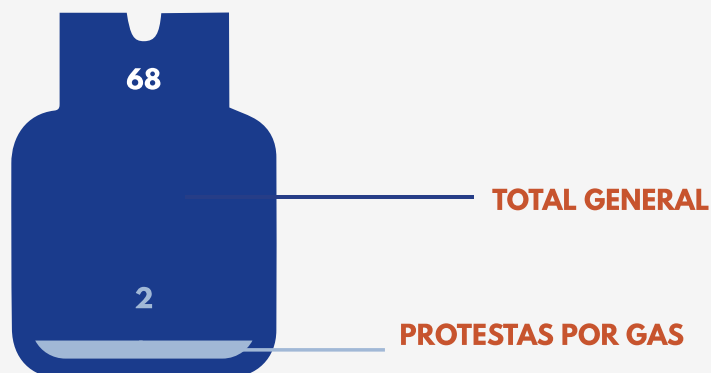


PROTESTAS POR ELECTRICIDAD



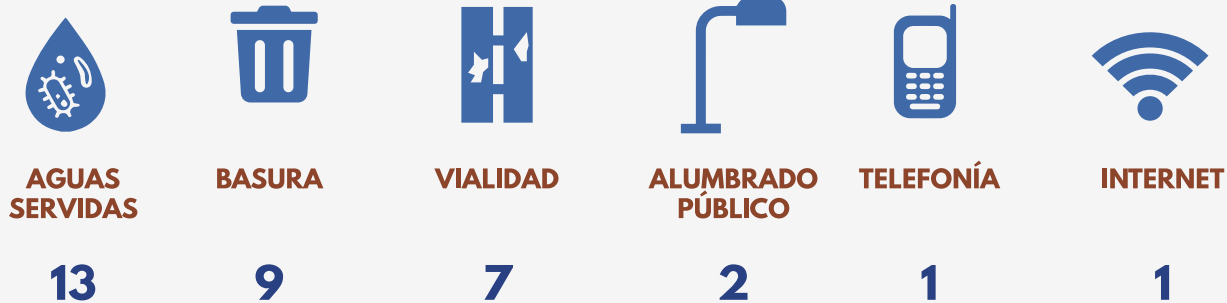
## Protestas por gas domestico

Se registraron **2 protestas en rechazo a fallas de gas doméstico**. Se mantienen las denuncias en rechazo a la burocracia, los aumentos en tarifas y demoras en la entrega y distribución de gas doméstico.



PROTESTAS POR GAS DOMÉSTICO

Igualmente, el OVCS documentó 13 protestas exigiendo a las autoridades el mantenimiento de canales de aguas servidas, y exigir la recolección continua y eficiente de los desechos sólidos (9), además de clamar por la reparación de la vialidad (7), mejoras en el alumbrado público (2), solventar las fallas en la telefonía (1), y la prestación efectiva del acceso a internet (1).



PROTESTAS POR OTROS SERVICIOS

## Protestas por gasolina


Habitantes de 7 estados del país realizaron 10 protestas para exigir abastecimiento de combustible de forma regular y sin dolarización de tarifas.

	ANZOÁTEGUI	1
	CARABOBO	1
	DTO. CAPITAL	1
	FALCÓN	1
	LARA	1
	MÉRIDA	1
	SUCRE	1

DISTRIBUCIÓN GEOGRÁFICA DE LAS PROTESTAS POR GASOLINA

## Protestas por el derecho a la seguridad social

El OVCS documentó 82 protestas para exigir garantía del derecho a la seguridad social. Los jubilados y pensionados participaron activamente en manifestaciones para alertar sobre las dificultades diarias que enfrentan al intentar comprar alimentos, medicinas y artículos de primera necesidad con las pensiones irrisorias que perciben actualmente.



PROTESTAS POR DERECHO A LA SEGURIDAD SOCIAL

## Protestas por derechos civiles y políticos

Derechos civiles y políticos más exigidos durante enero: derecho a la participación política (98), el derecho a la justicia (67) y el derecho y el derecho a la manifestación pacífica (31).



**DERECHO A LA PARTICIPACIÓN POLÍTICA**

**98**



**DERECHO A LA JUSTICIA**

**67**



**DERECHO A LA MANIFESTACIÓN PACÍFICA**

**31**

### PROTESTAS POR DERECHOS CIVILES Y POLÍTICOS

Durante el mes de enero se documentaron **98 manifestaciones pacíficas por el derecho a la participación política**, protagonizadas por estudiantes universitarios y opositores al gobierno. Exigiendo al CNE la activación de puntos para la inscripción en el registro electoral, así como la elaboración y difusión del cronograma electoral. Otro de los puntos a destacar fue el llamado a respetar la disidencia política, rechazo a las inhabilitaciones de líderes políticos, también denunciaron las amenazas escritas anunciando la “*furia bolivariana*” en varias sedes de partidos políticos de oposición.

**El derecho a la justicia** se exigió en 67 protestas. Destacan las realizadas por familiares de líderes sindicales y trabajadores víctimas de detenciones arbitrarias.

Durante el monitoreo mensual se registró un aumento de denuncias en contra de funcionarios de cuerpos de seguridad por aplicar multas y realizar presuntas extorsiones a conductores y transportistas.

Personas de distintos sectores sociales exigieron el **derecho a la manifestación pacífica** en 31 ocasiones. Denunciaron el cierre del espacio cívico y democrático, persecución y amenazas contra sindicalistas, trabajadores y ciudadanos por exigir sus derechos.

## Represión contra las protestas de enero 2024

La represión, criminalización y obstaculización de manifestaciones pacíficas permaneció como la respuesta del Estado venezolano ante los reclamos ciudadanos. Durante enero el OVCS documentó 7 protestas reprimidas en 7 estados del país.




**TOTAL = 7**

<b>APURE</b>	<b>1</b>
<b>ARAGUA</b>	<b>1</b>
<b>CARABOBO</b>	<b>1</b>
<b>DTO CAPITAL</b>	<b>1</b>
<b>PORTUGUESA</b>	<b>1</b>
<b>SUCRE</b>	<b>1</b>
<b>VARGAS</b>	<b>1</b>

### PROTESTAS REPRIMIDAS POR ESTADO

También en el mes de enero se registraron 5 manifestaciones contra los cuerpos de seguridad e inteligencia del Estado, en rechazo a maltratos, torturas, actos de corrupción y /o abuso de poder ejercidos contra los habitantes de al menos 5 estados del país.



**TOTAL = 5**

<b>BOLÍVAR</b>	<b>1</b>	<b>SEBIN</b>
<b>LARA</b>	<b>1</b>	<b>PNB</b>
<b>MONAGAS</b>	<b>1</b>	<b>SERVIAMER / GUARDIA DEL PUEBLO</b>
<b>PORTUGUESA</b>	<b>1</b>	<b>GNB / PNB</b>
<b>VARGAS</b>	<b>1</b>	<b>PNB</b>

### PROTESTAS CONTRA CUERPOS POLICIALES

*Esta investigación de tendencias emplea como insumo principal el seguimiento de situación a través de medios de información de alcance nacional y regional. También fuentes de organismos oficiales y organizaciones no gubernamentales (ong).*



**Te invitamos a nuestro sitio de Internet**  
**[www.observatoriodeconflictos.org.ve](http://www.observatoriodeconflictos.org.ve)**

**Escríbenos a:**

**[medios@observatoriodeconflictos.org.ve](mailto:medios@observatoriodeconflictos.org.ve)**  
**[observatoriovcs@gmail.com](mailto:observatoriovcs@gmail.com)**



**Síguenos en Twitter:**  
**[@OVCSOCIAL](https://twitter.com/OVCSOCIAL)**



**Instagram:**  
**[@observatoriodeconflictos](https://www.instagram.com/observatoriodeconflictos)**

**Oficina**

**+582124932728 | 04142933477**