

# CONFLICTIVIDAD SOCIAL



Fotografía: Cortesía



**VENEZUELA**  
**ABRIL 2023**

Observatorio Venezolano  
de Conflictividad Social  
OVCS

# Se contabilizaron 489 protestas en abril 2023

El Observatorio Venezolano de Conflictividad Social (OVCS) registró 489 protestas durante el mes de abril de 2023, un promedio de 16 diarias. Esta cifra representa una disminución de 36% en comparación con el mismo período del año pasado.

**AÑO  
2022**

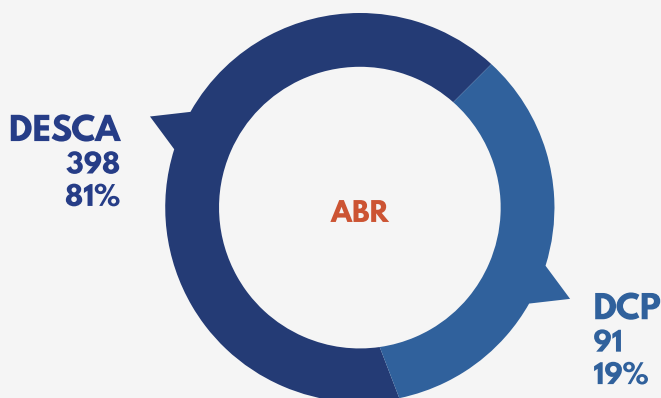
**768**

**AÑO  
2023**

**489**

PROTESTAS ABRIL 2023

Del total general, 398 protestas estuvieron relacionadas con los Derechos Económicos, Sociales, Culturales y Ambientales (DESCA), lo que representa 81%. Las principales exigencias fueron derechos laborales, seguridad social y servicios básicos.

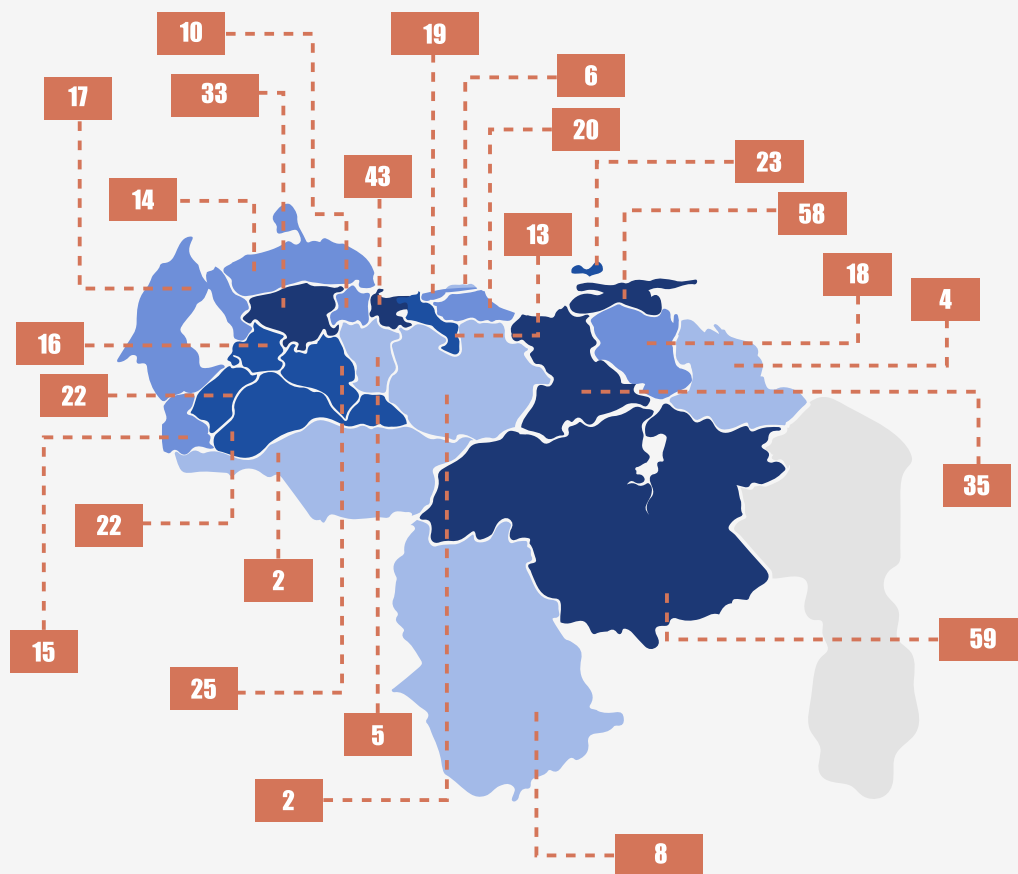


PROTESTAS DESCA VS DCP

Las exigencias relacionadas con los Derechos Civiles y Políticos (DCP) fueron monitoreadas en 91 protestas, equivalente a 19% de la cifra total.

## Distribución geográfica de las protestas en Abril 2023

En el índice de protestas destacaron los estados: Bolívar (59), Sucre (58), Carabobo (43), Anzoátegui (35) y Lara (33). Las entidades con menos registros de manifestaciones fueron: Apure (2), Delta Amacuro (4) y Cojedes (5).



AMAZONAS	8	COJEDES	5	MIRANDA	20	TRUJILLO	16
ANZOÁTEGUI	35	DELTA AMACURO	4	MONAGAS	18	VARGAS	6
APURE	2	DTO. CAPITAL	19	NVA. ESPARTA	23	YARACUY	10
ARAGUA	13	FALCÓN	14	PORTUGUESA	25	ZULIA	17
BARINAS	22	GUÁRICO	2	SUCRE	58		
BOLÍVAR	59	LARA	33	TÁCHIRA	15		
CARABOBO	43	MÉRIDA	22				

DISTRIBUCIÓN GEOGRÁFICA DE LA PROTESTA

## Caracterizando las manifestaciones pacíficas en Abril 2023

- 1. Protestas laborales:** Las manifestaciones de los trabajadores ocuparon el primer lugar de exigencias, representando el 61% del total registrado.
- 2. Protestas creativas:** Durante el asueto de Semana Santa trabajadores, jubilados, pensionados y vecinos reclamaron sus derechos a través de un viacrucis temático y las quemas de Judas. La exigencia fue salarios y pensiones dignas, así como el rechazo a los actos de corrupción de altos funcionarios del gobierno.
- 3. Sector educación:** Padres y representantes se unen a protestas de trabajadores del sector para exigir mejoras salariales, así como soluciones a problemas de infraestructura educativas y servicios dentro de las escuelas.
- 4. Justicia:** Trabajadores, vecinos y grupos políticos rechazaron casos de corrupción realizados por funcionarios gubernamentales.
- 5. Servicios básicos:** Agua potable y electricidad fueron los servicios básicos más exigidos por los vecinos. Además, reclamaron mejoras en la vialidad, preocupación por la falta de mantenimiento en la canalización de aguas servidas y fallas en la recolección de desechos sólidos.
- 6. Mineros** de varias zonas del estado Bolívar protestaron contra el desalojo de las minas.
- 7. Huelga de hambre:** Fue protagonizada por los cañicultores de Cumanacoa, estado Sucre, quienes exigen respuestas sobre deudas de 2021 frente a la Gobernación del estado.
- 8. Protestas por gasolina:** En 11 estados hubo denuncias por la distribución del combustible y la baja calidad del mismo causando daños en los vehículos.
- 9. Participación política:** Miembros de partidos políticos, jóvenes y otros actores de la sociedad civil se concentraron para exigir al Consejo Nacional Electoral (CNE) la activación de nuevos puntos de registro electoral que promueva la actualización de datos e inscripción para próximos eventos electorales en el país.
- 10. Salud:** Pacientes oncológicos denunciaron la paralización de radioterapias en centros asistenciales.

## Modalidades de protestas más frecuentes durante Abril de 2023

Las concentraciones frente a las oficinas gubernamentales e instituciones públicas continúan liderando las modalidades de protestas en Venezuela.

Dos protestas creativas, **Viacrucis Nacional** y Quemadas de Judas, se desarrollaron durante la Semana Santa y continuaron los días posteriores. Las mismas fueron organizadas por distintas agrupaciones civiles y los asistentes, en su mayoría trabajadores, manifestaron su descontento por los bajos salarios que reciben.

A continuación, presentamos las modalidades de protestas más frecuentes durante el mes de abril.

### CONCENTRACIÓN



294

### CIERRE DE CALLES O AVENIDAS



67

### PROTESTA CREATIVA



48

### MARCHA



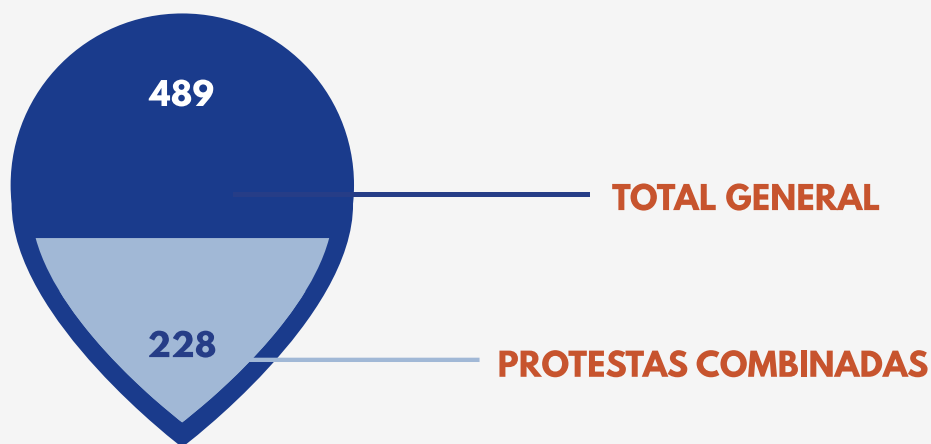
46

MODALIDADES DE PROTESTA

## Protestas combinadas durante Abril de 2023


De las 489 manifestaciones documentadas durante el mes de abril, 228 fueron combinadas. En este tipo de manifestaciones los ciudadanos exigen más de un derecho durante una misma acción.

Un ejemplo lo encontramos en protestas donde vecinos denuncian fallas en servicios básicos y adicionalmente exigen más seguridad ciudadana en sus localidades. También en acciones donde trabajadores exigen mejores salarios y reparación de centros sanitarios y dotación de medicinas. Una mirada de la variedad de combinaciones posibles entre derechos exigidos y actores participantes.



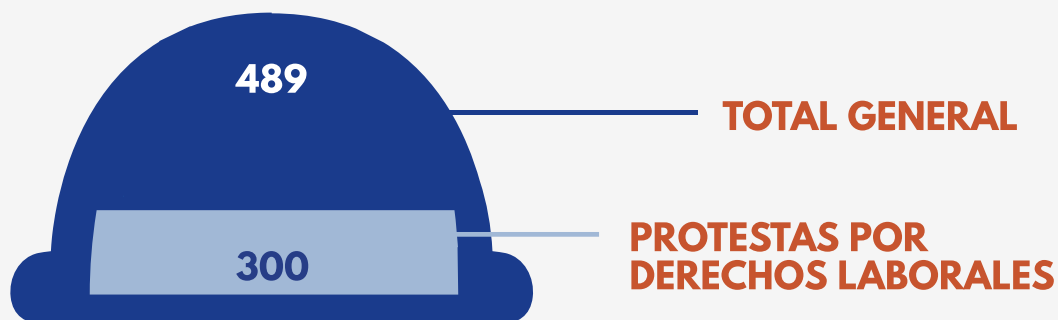
PROTESTAS COMBINADAS

## Derechos más demandados durante Abril 2023



DERECHOS MÁS DEMANDADOS

De las 489 protestas documentadas en abril, en 300 se exigieron derechos laborales, equivalente a un promedio de 10 diarias, equivalente a **61%** del total.



PROTESTAS POR DERECHOS LABORALES

En abril de 2022 se registró una cifra cercana a la documentada este año, lo que indica que el conflicto laboral ha repuntado a pesar de la disminución general de protestas durante este 2023.



PROTESTAS DE TRABAJADORES ABRIL 2022 - 2023

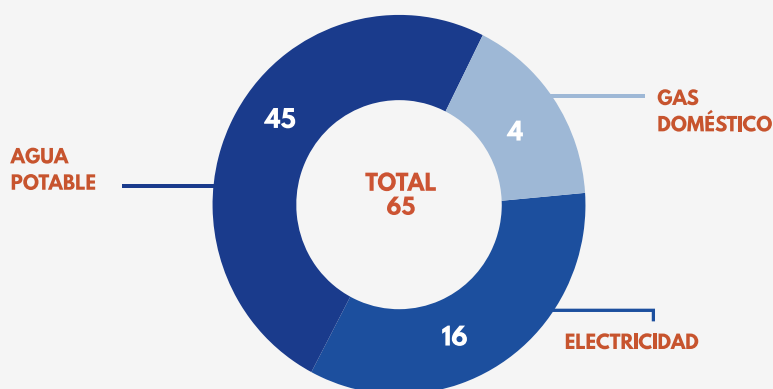
De las 300 exigencias laborales documentadas durante el mes de abril 2023, en al menos 192 participaron docentes de todos los niveles educativos acompañados de personal administrativo y obreros, lo que representa un **64%**. Es importante destacar que las exigencias del sector educación se incrementaron en **149%** en comparación con abril de 2022 cuando se registraron 77.

El OVCS expresa su preocupación ante las acciones de represión y hostigamiento, por parte de cuerpos de seguridad y civiles pro gobierno, hacia las manifestaciones de diversos sectores, principalmente las realizadas por docentes universitarios y trabajadores del sector salud.

## Servicios básicos

Continúan las exigencias de agua potable, electricidad y gas doméstico en diversas regiones del país y con mayor incidencia en zonas rurales. A esto se sumó la preocupación por el impacto de fuertes lluvias y fallas en la canalización lo que han desencadenado el colapso de otros servicios básicos. En al menos 15 estados se reportaron inundaciones, deslizamiento de tierra, cierres de carreteras, aumento en el caudal de los ríos, desbordamiento de canales de aguas negras, entre otros problemas, que complejiza la situación de las comunidades más vulnerables.

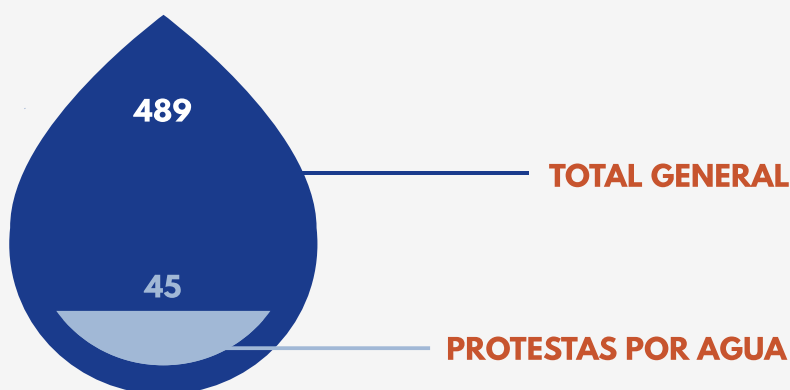
El Estado no cuenta con un plan de acción efectivo para la mitigación de riesgos y control de inundaciones y esto incide directamente en la calidad y continuidad de los servicios.



PROTESTAS POR SERVICIOS

## Protestas por agua potable

Es el servicio más exigido debido a las fallas en la distribución en zonas urbanas y rurales, lo cual viola el derecho de los ciudadanos de contar con un recurso fundamental para el bienestar humano y desarrollo social. El OVCS registró al menos 45 protestas por agua potable.




PROTESTAS POR AGUA



## Protestas por electricidad

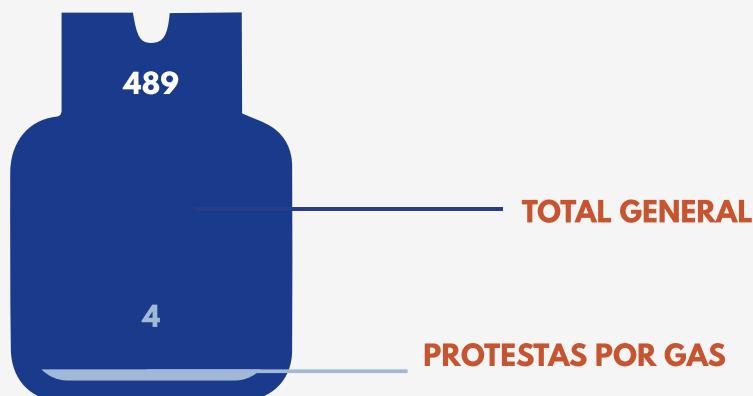
En segundo lugar, se documentaron **16 protestas en reclamo a las interrupciones del servicio eléctrico**. Las fallas mantienen por tiempos prolongados y sin avisos previos, por lo que se interrumpen las actividades diarias, afectando el funcionamiento de electrodomésticos y limitando la preservación de alimentos.



PROTESTAS POR ELECTRICIDAD

## Gas doméstico

Del mismo modo, se documentaron **4 protestas** por gas doméstico en todo el territorio. Los principales reclamos en este servicio se han asociado a los tiempos de espera para la entrega de las bombonas y distribución desigual de cilindros de gas doméstico.



PROTESTAS POR GAS DOMÉSTICO

Por último, en lo que respecta a los servicios básicos para garantizar una vivienda digna, el OVCS documentó protestas de vecinos que exigieron a las autoridades la reparación de vialidad (9), recolección continua y adecuada de residuos sólidos (7) y falta de mantenimiento en los canales de aguas servidas (6).



**VIALIDAD**

**9**



**BASURA**

**7**



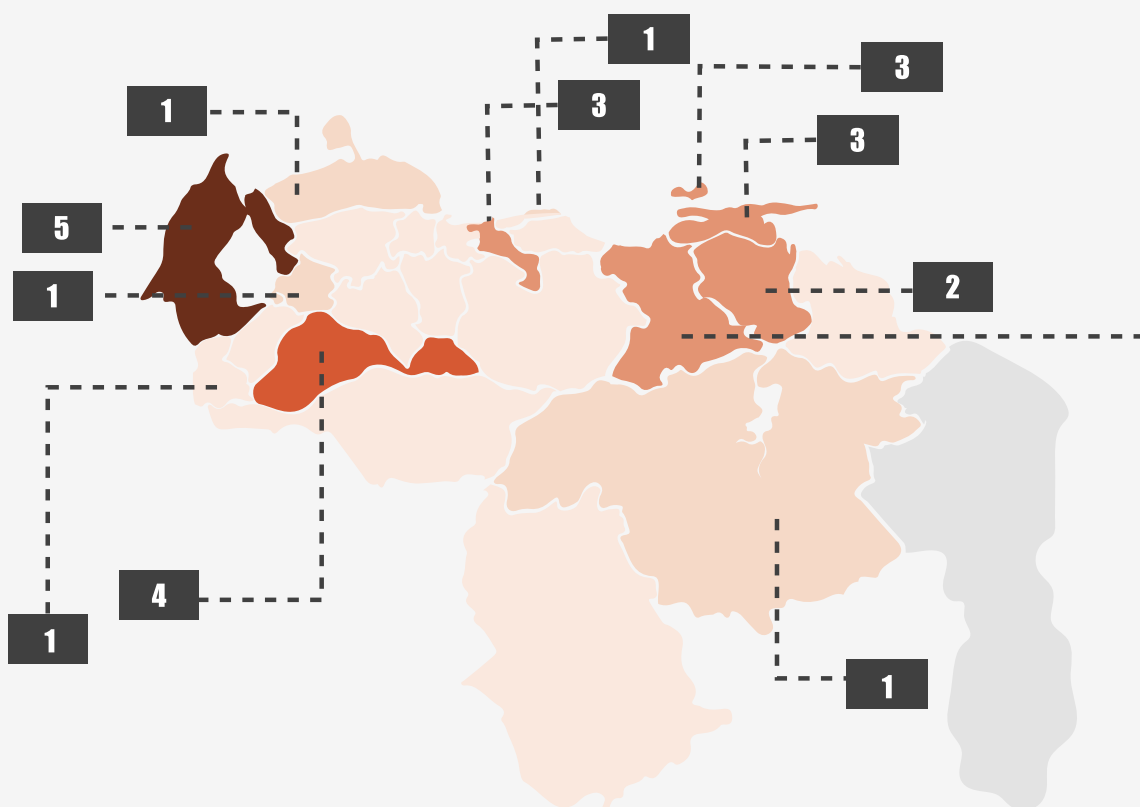
**AGUAS SERVIDAS**

**6**

PROTESTAS POR OTROS SERVICIOS BÁSICOS

## Protestas por gasolina en abril de 2023

Durante el mes de abril se documentaron 25 protestas en 11 estados del país para exigir abastecimiento de combustible de calidad en forma regular y sin dolarización de tarifas. El índice de protestas lo lidera el estado Zulia (5), seguido de Barinas (4).



DISTRIBUCIÓN GEOGRÁFICA DE LA PROTESTA POR GASOLINA

## Destacaron protestas en:

**Nueva Esparta:** pescadores denunciaron que la escasez de gasolina no les deja ejercer la actividad pesquera e incluso el traslado desde Margarita hacia Coche.

**Trujillo:** vecinos, transportistas y motorizados reclaman largas jornadas de espera y presuntos actos de corrupción en torno al sistema de distribución de combustible.

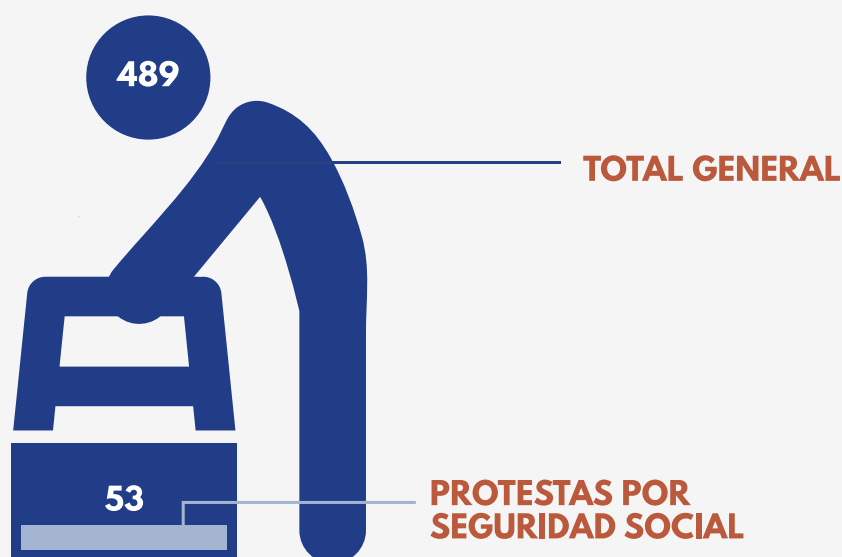
**Táchira:** la población denuncia kilómetros de vehículos en espera frente a las estaciones de servicio de combustible, sin horario fijo y con un sistema de distribución por terminal de placa.

**Vargas:** transportistas se declararon en “hora cero” por fallas en la distribución de gasoil para el transporte público.

**Zulia:** Conductores denunciaron numerosos vehículos incendiados, señalando que es consecuencia del mal estado de la gasolina que se abastece en la región. En tal sentido, el Consejo Legislativo del estado Zulia (CLEZ) solicitó a la Defensoría del Pueblo (DP) iniciar una investigación al respecto.

## Derechos a la seguridad social

Se documentaron 53 movilizaciones por parte de los **jubilados y pensionados** quienes exigieron sus derechos junto a trabajadores activos de educación, salud y otros gremios de la administración pública.



PROTESTAS POR DERECHO A LA SEGURIDAD SOCIAL

## Derechos civiles y políticos

Los más demandados fueron el derecho a la justicia (75) y el derecho a la participación política (47).

Se documentó la **exigencia del derecho a la justicia en 75 manifestaciones pacíficas**, en casos relacionados con detenciones arbitrarias, agresiones en contra de manifestantes, dirigentes políticos, líderes comunitarios y defensores de derechos humanos. Del mismo modo, los manifestantes rechazaron los hechos de corrupción, particularmente aquellos relacionados con las recientes investigaciones en torno a altos funcionarios del gobierno.



### DERECHO A LA JUSTICIA

# 75



### DERECHO A LA PARTICIPACIÓN POLÍTICA

# 47

#### PROTESTAS POR DERECHOS CIVILES Y POLÍTICOS

Por otra parte, se registraron **47 protestas por el derecho a la participación política**, promovidas en su mayoría por integrantes de partidos de oposición para exigir un sistema electoral independiente que garantice la actualización de datos y la inscripción de nuevos votantes para participar en próximos eventos electorales.

En lo que respecta a los simpatizantes al gobierno realizaron movilizaciones donde exigieron liberación de Alex Saab, rechazaron las acciones de corrupción ejercidas por altos funcionarios públicos y solicitaron el fin de las sanciones económicas impuestas por Estados Unidos.

## Represión contra las protestas de abril 2023

El Estado continúa ejerciendo la represión contra las manifestaciones pacíficas y reivindicativas. Durante el mes de abril el OVCS documentó **4 protestas reprimidas en 4 estados del país.**



<b>BARINAS</b>	<b>1</b>
<b>BOLÍVAR</b>	<b>1</b>
<b>GUÁRICO</b>	<b>1</b>
<b>LARA</b>	<b>1</b>

**TOTAL = 4**

PROTESTAS REPRIMIDAS POR ESTADO

También se registraron 13 protestas denunciando abusos y arbitrariedades cometidas por integrantes de los cuerpos de seguridad del Estado en el marco de manifestaciones pacíficas y en operativos de seguridad realizados en comunidades populares.



<b>AMAZONAS</b>	<b>2</b>	<b>GNB</b>
<b>BOLÍVAR</b>	<b>7</b>	<b>GNB</b>
<b>DTO CAPITAL</b>	<b>1</b>	<b>GNB - PNB</b>
<b>FALCÓN</b>	<b>1</b>	<b>PNB</b>
<b>NUEVA ESPARTA</b>	<b>1</b>	<b>GNB</b>
<b>YARACUY</b>	<b>1</b>	<b>GNB</b>

**TOTAL = 13**

PROTESTAS CONTRA CUERPOS POLICIALES

## Corrupción y pobreza

Durante el mes de abril el gobierno venezolano reconoció públicamente la existencia de numerosos casos de corrupción, con presunta responsabilidad de altos funcionarios y dirigentes del Partido Socialista Unido de Venezuela (Psuv). Al mismo tiempo, escenificó una grandilocuente campaña comunicacional de lucha contra la corrupción. Con detenidos y una persona fallecida durante la custodia policial. La ausencia de transparencia e imposibilidad de acceder a datos oficiales y reales dificulta a la sociedad civil y comunidad internacional la posibilidad de conocer la veracidad sobre estos hechos.

La realidad es que las políticas gubernamentales continúan impactando en las condiciones de vida del venezolano que hoy sigue sucumbiendo ante una Emergencia Humanitaria Compleja, con un salario mínimo oficial equivalente a 5 dólares por mes y una pobreza creciente.

No existen garantías sociales para la subsistencia de la mayoría e la población quienes se ven obligados a sortear toda clase de circunstancia para vivir: servicios básicos colapsados, salarios que no cubren la canasta alimentaria, medicinas, atención primaria en centros de salud, transporte, educación, jubilaciones y pensiones, entre otros.

Los hechos de corrupción y las continuas violaciones a los derechos humanos en todas sus dimensiones agravan aún más la situación de vida en el país. La cotidianidad desenmascara la narrativa oficialista de que Venezuela se ha recuperado.

*Esta investigación de tendencias emplea como insumo principal el seguimiento de situación a través de medios de información de alcance nacional y regional. También fuentes de organismos oficiales y organizaciones no gubernamentales (ong).*



**Te invitamos a nuestro sitio de Internet**  
**[www.observatoriodeconflictos.org.ve](http://www.observatoriodeconflictos.org.ve)**

**Escríbenos a:**

**[medios@observatoriodeconflictos.org.ve](mailto:medios@observatoriodeconflictos.org.ve)**  
**[observatoriovcs@gmail.com](mailto:observatoriovcs@gmail.com)**



**Síguenos en Twitter:**  
**[@OVCSOCIAL](https://twitter.com/OVCSOCIAL)**



**Instagram:**  
**[@observatoriodeconflictos](https://www.instagram.com/observatoriodeconflictos)**

**Oficina**

**+582124932728 | 04142933477**