



CONFLICTIVIDAD SOCIAL

FOTOGRAFÍA: CORTESÍA



VENEZUELA PRIMER TRIMESTRE 2023

Observatorio Venezolano
de Conflictividad Social
OVCS

Conflictividad social aumentó 47% durante el primer trimestre del año en Venezuela

- *Exigencias laborales motivan protestas pacíficas en todo el país*
- *Trabajadores sobreviven con un salario menor a 6 dólares por mes*

El Observatorio Venezolano de Conflictividad Social (OVCS) registró 2.814 protestas durante los primeros tres meses de 2023, equivalente a 31 acciones diarias. Esta cifra representa un aumento de 47% en comparación con el mismo período del año pasado.

**AÑO
2022**

1.909

**AÑO
2023**

2.814

PROTESTAS PRIMER TRIMESTRE 2023

Durante este trimestre las protestas pacíficas, en sus distintas modalidades, han sido realizadas principalmente por trabajadores activos, jubilados, pensionados y vecinos.

ENE 1.262

FEB 762

MAR 790

TOTAL = 2.814

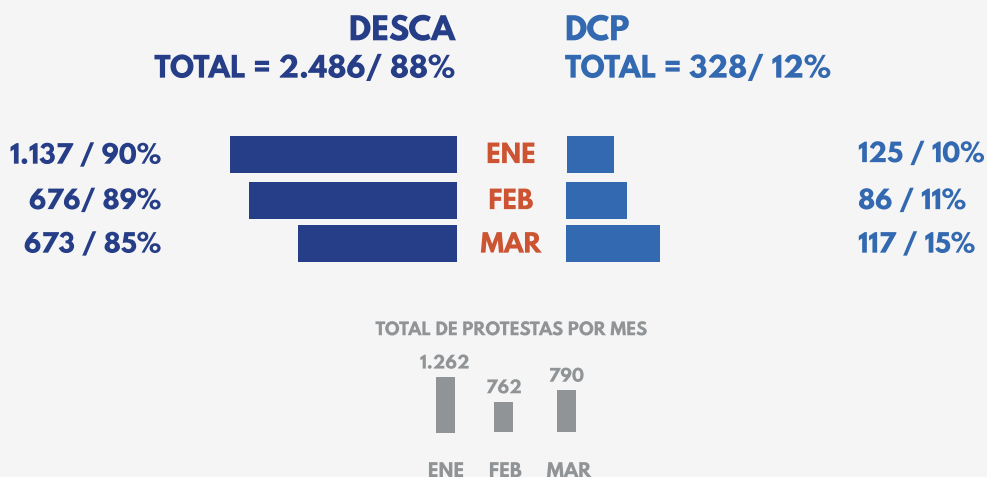
PROTESTAS EN VENEZUELA PRIMER TRIMESTRE 2023

Los Desca en el epicentro de las exigencias

Se mantiene la tendencia sobre exigencias ciudadanas mayoritariamente por Derechos Económicos, Sociales, Culturales y Ambientales (Desca). Durante este primer trimestre de 2023 se registraron 2.486 protestas por estos derechos, representando el 88% del total general registrado.

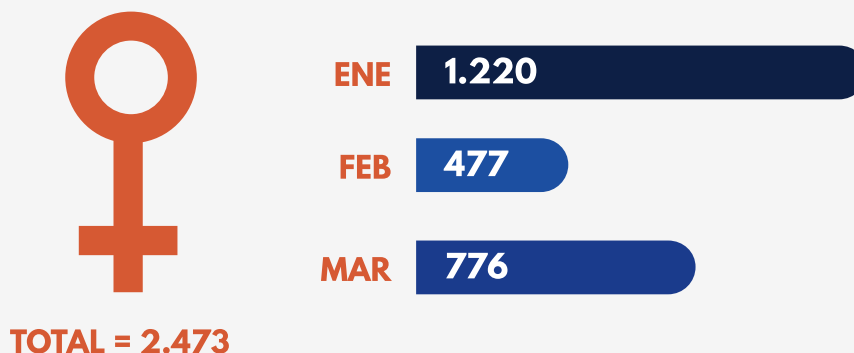
Un año ha transcurrido desde el último ajuste salarial. En estos últimos doce meses, los trabajadores venezolanos han sido sometidos a la sobrevivencia ante un gobierno que no atiende los reclamos de los manifestantes. A diario los ciudadanos expresan su inconformidad por las precarias condiciones de vida como consecuencia de una economía dolarizada, en medio de escenarios de corrupción e impunidad, donde las autoridades son indolentes ante las necesidades básicas.

En este contexto, los salarios y pensiones son insuficientes y no garantizan las condiciones mínimas para vivir con dignidad. El último ajuste de salario mínimo fue fijado en 130 bolívares que se traduce en 5,4 dólares a tasa oficial del Banco Central de Venezuela (BVC) para la fecha de cierre de este informe.



PROTESTAS DESCA VS DCP

Las mujeres participaron en 88% de todas las protestas



PARTICIPACIÓN DE LAS MUJERES EN LAS PROTESTAS

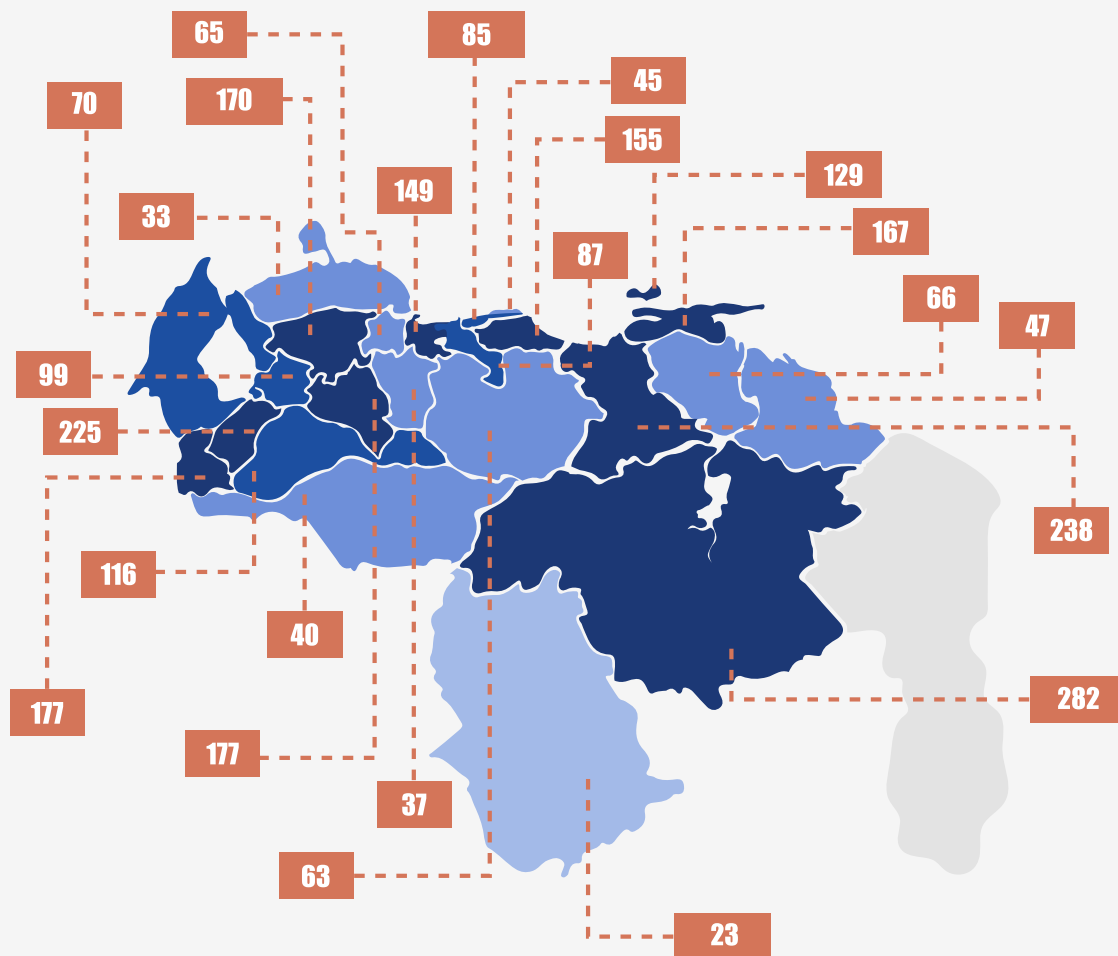
El OVCS registró la participación activa de mujeres en al menos 2.473 de protestas de este primer trimestre del año, lo que representa 88% de todas las acciones documentadas.

Los datos recolectados evidencian la presencia, liderazgo y participación de las mujeres venezolanas en todos los asuntos de interés para el país, principalmente en el ámbito de los Desca, donde suelen tener mayor protagonismo para demandar los derechos.

Tan sólo en el mes de marzo y con motivo de conmemorar el Día de la Mujer, se realizaron más de **60 grandes movilizaciones a nivel nacional** exigiendo la erradicación de todo tipo de violencia y el derecho a la vida. Fue el momento propicio para visibilizar los femicidios y seguir denunciando discriminación contra las mujeres.

Distribución geográfica de las protestas

Durante el primer trimestre de 2023, estados que encabezan el índice de protestas: Bolívar (282), Anzoátegui (238), Mérida (225), Portuguesa y Táchira (177), lo cual indica una representación de importantes regiones del país. El estado Amazonas (23) registró la menor cantidad de protestas durante este período.



AMAZONAS	23	COJEDES	37	MÉRIDA	225	TRUJILLO	99
ANZOÁTEGUI	238	DELTA AMACURO	47	MIRANDA	155	VARGAS	45
APURE	40	DTO. CAPITAL	85	MONAGAS	66	YARACUY	65
ARAGUA	87	DEP. FEDERALES	0	NVA. ESPARTA	129	ZULIA	70
BARINAS	116	FALCÓN	102	PORTUGUESA	177		
BOLÍVAR	282	GUÁRICO	63	SUCRE	167		
CARABOBO	149	LARA	170	TÁCHIRA	177		

DISTRIBUCIÓN GEOGRÁFICA DE LA PROTESTA

Caracterización de la protesta durante el primer trimestre de 2023

1. En 88% de las manifestaciones se exigieron Derechos Económicos, Sociales, Culturales y Ambientales (Desca).
2. **56 protestas fueron reprimidas** en 18 estados del país, con un saldo de 14 manifestantes detenidos y 1 herido.
3. **Los derechos laborales** encabezan las exigencias de las protestas durante este periodo. Los trabajadores venezolanos manifestaron en 2.165 ocasiones, lo cual representa 77% del total documentado.
4. **Trabajadores del sector educación** realizaron al menos 1.714 protestas denunciando las precarias condiciones para trabajar en las instituciones educativas venezolanas, lo cual incluye salarios insuficientes, infraestructuras deterioradas y violación de sus derechos básicos.
5. **Jubilados, pensionados y sobrevivientes** participaron en al menos 368 protestas, junto a trabajadores activos, para reclamar pensiones y salarios dignos. Además, se pronunciaron contra las jubilaciones forzosas realizadas en diversas instituciones del Estado.
6. **Mujeres participaron en 88% de todas las protestas** documentadas durante el trimestre.
7. **El colapso de los servicios básicos** se mantuvo dentro de las demandas ciudadanas y se suman otros reclamos como el desbordamiento de aguas servidas, deterioro de la vialidad, fallas en la recolección de desechos sólidos e interrupciones en el servicio de telefonía e internet.
8. **Persiste el desabastecimiento de gasolina**, durante este trimestre se contabilizaron 93 protestas en 18 estados del país en rechazo a esta situación.
9. Integrantes de distintos partidos políticos se movilizaron en todo el territorio para exigir **la activación de puntos para el registro electoral**.
10. **Hechos de corrupción que involucran a funcionarios de gobierno generaron manifestaciones en todo el país.** Ciudadanos exigieron justicia, hacer frente a la impunidad y usar los recursos del Estado para garantizar la vida digna de los venezolanos.
11. **Protestas exigiendo justicia y derecho a la vida** fueron protagonizadas por familiares de las víctimas de femicidios.
12. Se registraron 23 protestas en 9 estados del país denunciando

violaciones de derechos humanos por parte de cuerpos de seguridad del Estado.

13. Padres y representantes manifestaron preocupación y rechazo ante las amenazas de voceros gubernamentales de sustituir a maestros de sus escuelas por militantes del Partido Socialista Unido de Venezuela (Psuv), integrantes del Programa Chamba Juvenil y de las Unidades de Batalla Bolívar y Chávez (UBCH).
14. En el estado Bolívar destacaron las protestas de vecinos y comerciantes por **cobros excesivos en el servicio de recolección de desechos sólidos** por parte de la empresa privada Fospuca.

Modalidades de protestas más empleadas

Las concentraciones se mantienen como la principal forma de protesta pacífica usada por los ciudadanos. En estos tres primeros meses del año resaltan acciones creativas como las cadenas humanas realizadas por docentes en varios estados del país.

CONCENTRACIÓN



1.726

MARCHA



624

CIERRE DE CALLES O AVENIDAS



193

CADENA HUMANA



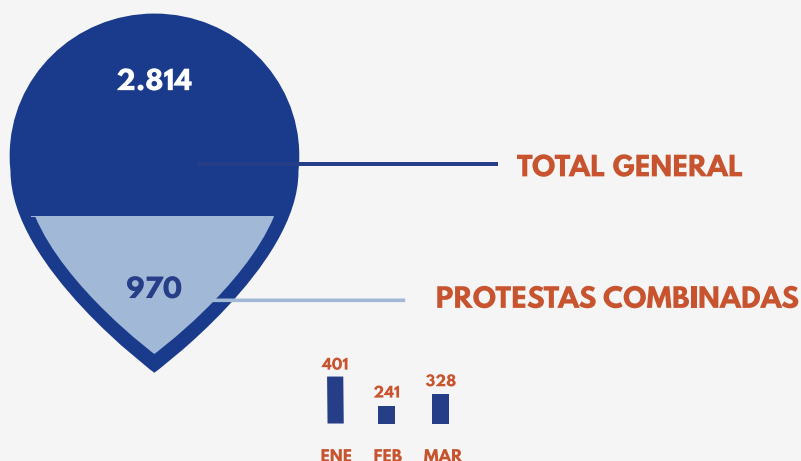
61

MODALIDADES DE PROTESTA

Protestas combinadas

De 2.814 manifestaciones documentadas en el territorio nacional durante este primer trimestre, 970 fueron combinadas. Es decir, en 34% del total registrado los ciudadanos exigieron más de un derecho en una misma protesta.

Las protestas combinadas hacen referencia a las exigencias simultáneas en una misma manifestación pacífica. Tal es el caso de las protestas por servicios básicos en que se exige el derecho al agua, pero también a mejores condiciones de las viviendas, reparaciones de escuelas, o el derecho a la salud y al agua cuando el servicio básico no llega a las instituciones de la salud.



PROTESTAS COMBINADAS

Derechos más exigidos en protestas

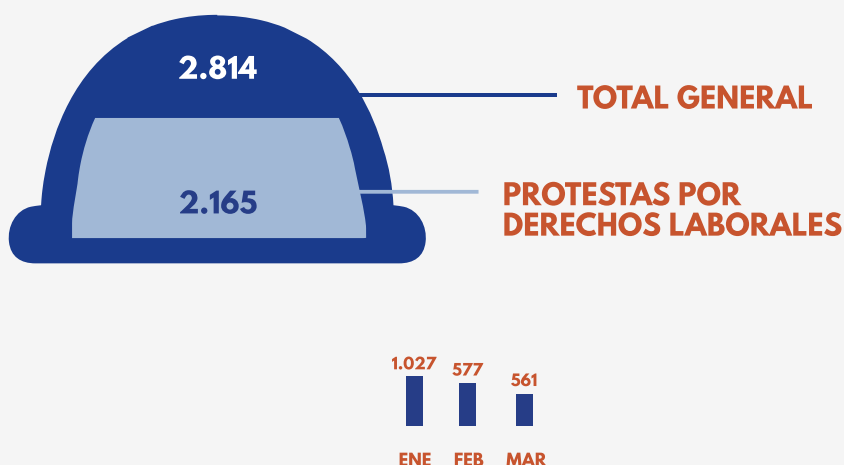


DERECHOS MÁS DEMANDADOS

Derechos laborales

Los trabajadores continúan liderando el índice de conflictividad social en el país. Durante los primeros tres meses del año se documentaron 2.165 protestas laborales, 77% del total general.

Esta cifra representa un 209% de aumento en comparación con el mismo período del año pasado cuando ocurrieron 700 manifestaciones laborales. Durante este trimestre se cumplió un año de las protestas ininterrumpidas de docentes en rechazo a los cambios en el instructivo de la Oficina Nacional de Presupuesto (Onapre) que impacta directamente en los salarios.



PROTESTAS LABORALES

En Venezuela, el último aumento salarial registrado fue el 15 de marzo de 2022 cuando el equivalente era de 29 dólares mensuales. En la actualidad, el monto del salario básico de los trabajadores del país es de 5,4 dólares al mes, según cálculos oficiales para el momento del cierre del informe. Esta cifra demuestra la pérdida del valor del salario en un año, por debajo del índice de pobreza mundial y resulta insuficiente para cubrir los costos básicos.

Por lo tanto, durante los últimos meses de 2022 y los primeros 90 días de 2023, los empleados de la administración pública -principalmente los docentes en todos los niveles educativos- lideraron las protestas por derechos laborales. La precarización de los salarios fijados en bolívares frente a un escenario económico dolarizado e inflacionario son una amenaza constante en la supervivencia de los trabajadores venezolanos y de sus familias. Con un salario menor a 6 dólares al mes, el Estado no garantiza el derecho a la alimentación, salud, vivienda, recreación, ni ningún otro derecho para tener una vida digna.



AÑO 2022 158

AÑO 2023 1.714

EXIGENCIAS DE TRABAJADORES SECTOR EDUCACIÓN

De las 2.165 exigencias laborales documentadas durante el primer trimestre del año, en al menos 1.714 participaron docentes de todos los niveles educativos acompañados de personal administrativo y obrero, lo que se traduce en 79% del total registrado en derechos laborales.

Las exigencias del sector educación se incrementaron en 1.085% en comparación con los tres primeros meses de 2022.



SECTOR EDUCACIÓN

ENE= 838
FEB= 478
MAR= 398

1.714



OTROS GREMIOS

ENE= 510
FEB= 214
MAR= 218

942



SECTOR SALUD

ENE= 232
FEB= 77
MAR= 46

355



SECTOR TRANSPORTE

ENE= 12
FEB= 20
MAR= 17

49

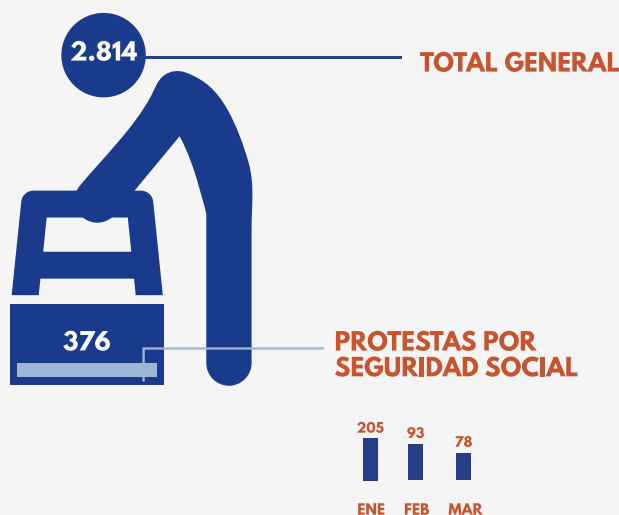
EXIGENCIAS DE TRABAJADORES POR SECTORES

Principales motivos de las protestas laborales

1. **Pérdida del poder adquisitivo del trabajador venezolano**, contradiciendo el artículo 91 de la CRBV (1999) que establece: “*Todo trabajador o trabajadora tiene derecho a un salario suficiente que le permita vivir con dignidad y cubrir para sí y su familia las necesidades básicas materiales, sociales e intelectuales*”. La demanda más significativa que se documenta a diario en las protestas de los trabajadores es que el salario sea homologado al costo de la canasta básica.
2. **Rechazo al instructivo de la Oficina Nacional de Presupuesto (Onapre)** como instrumento mediante el cual ignoran las cláusulas de las contrataciones colectivas y violan los beneficios contractuales alcanzados por los trabajadores después de décadas de luchas para reivindicar sus derechos.
3. **Exigencia a la libre asociación y manifestación pacífica de los trabajadores**, lo cual constituye un derecho humano y está consagrado en tratados internacionales, así como en la legislación nacional. Debe ser garantizado para todos sin amenazas, amedrentamientos y detenciones por reclamar la restitución de sus reivindicaciones salariales.
4. **Garantizar el derecho a la educación** y rechazar la propuesta de sustitución de maestros que protestan por jóvenes del Plan Chamba Juvenil e integrantes de las UBHC, irrespetando al gremio docente quienes se han formado de manera calificada y meritoria para garantizar la educación de las niñas, niños y jóvenes.

Derecho a la seguridad social

Fue el segundo más exigido por los venezolanos y durante este período se registraron 376 protestas, protagonizadas en su mayoría por jubilados y pensionados.



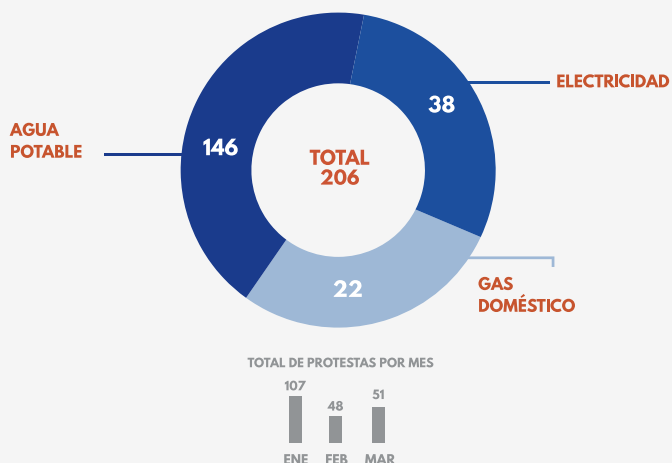
EXIGENCIAS DEL DERECHO A LA SEGURIDAD SOCIAL

La CRBV establece en su artículo 86, que: “*Toda persona tiene derecho a la seguridad social como servicio público (...)*”, siendo obligación del Estado la efectividad de este derecho.

Servicios básicos

El OVCS documentó al menos 206 protestas donde vecinos demandaron agua potable, electricidad y gas doméstico. Estos tres servicios se agrupan en un bloque por ser los más exigidos sistemáticamente durante los últimos años. En conjunto, las mejores condiciones y calidad de los servicios básicos ocupan el cuarto lugar en el índice de exigencias durante los primeros 90 días del año.

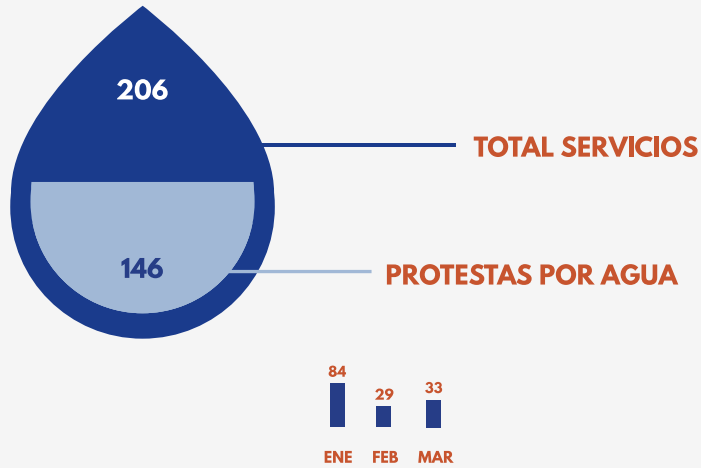
Es constante el reclamo de políticas públicas efectivas para frenar el colapso de los servicios básicos y garantizar calidad de vida para las familias venezolanas, sea en centros urbanos y, con mayor énfasis, en zonas rurales.



PROTESTAS POR SERVICIOS

Agua

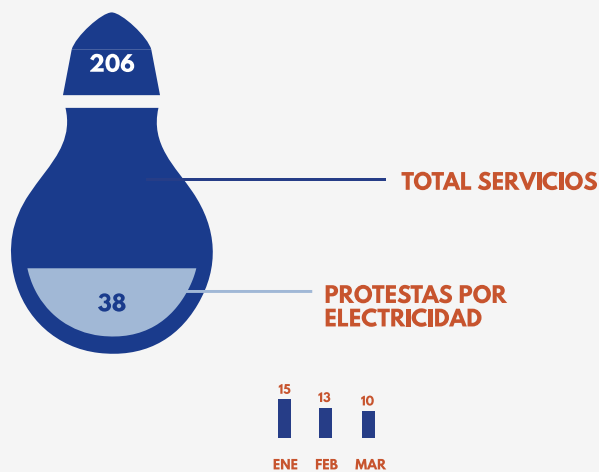
El OVCS documentó 146 protestas en las que se exigió el derecho al agua potable a nivel nacional durante el primer trimestre de 2023. Los registros de los reclamos sobre el servicio de agua potable incluyen el pago de altas sumas de dinero para el abastecimiento de agua que impacta en la vida de todos los ciudadanos.



PROTESTAS POR AGUA

Electricidad

El OVCS documentó 38 protestas por fallas en el servicio eléctrico. La crisis eléctrica se hace más severa en el interior del país con apagones sin programarse, aunque en las principales capitales también se experimentan interrupciones intermitentes y sin previo aviso, lo que ocasiona pérdidas de electrodomésticos y alimentos. De igual forma, los cortes impactan la atención médica, educativa y comercial.



PROTESTAS POR ELECTRICIDAD

Gas doméstico

Durante el primer trimestre de este año, el OVCS documentó 22 protestas por este servicio. Esta cifra representa una reducción del 62% en comparación con el mismo periodo del año pasado. Aunque las protestas por el servicio de gas doméstico han disminuido, se incrementan las denuncias y reclamos ciudadanos por la burocracia e irregularidades que dificultan su acceso y distribución.



PROTESTAS POR GAS DOMÉSTICO

Protestas por otros servicios

En este apartado incluimos otros reclamos relacionados con servicios básicos que fueron registrados durante las protestas. Al respecto, el OVCS documentó 85 manifestaciones para exigir control e infraestructura adecuada en el manejo de aguas servidas (25), así como en la recolección y tratamiento de desechos sólidos (24). Ambas situaciones implican un riesgo para la salubridad y bienestar general de la población.

Adicionalmente, los venezolanos protestaron por las condiciones de la vialidad (28) que muestra evidente grado de deterioro, lo que dificulta el tránsito e implica un riesgo. De igual forma, se sumaron las fallas en el servicio de telefonía (5) e internet (3).



VIALIDAD

ENE= 10
FEB= 9
MAR= 9

28



AGUA SERVIDAS

ENE= 12
FEB= 7
MAR= 6

25



DESECHOS SÓLIDOS

ENE= 8
FEB= 12
MAR= 4

24



TELEFONÍA

ENE= 2
FEB= 2
MAR= 1

5



INTERNET

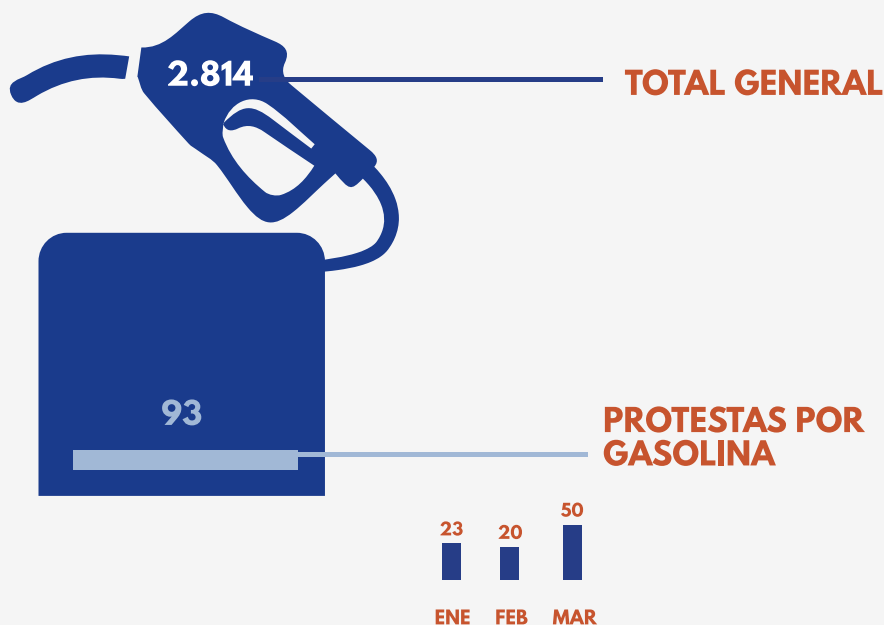
ENE= 1
FEB= 1
MAR= 1

3

PROTESTAS POR OTROS SERVICIOS

Protestas por combustible

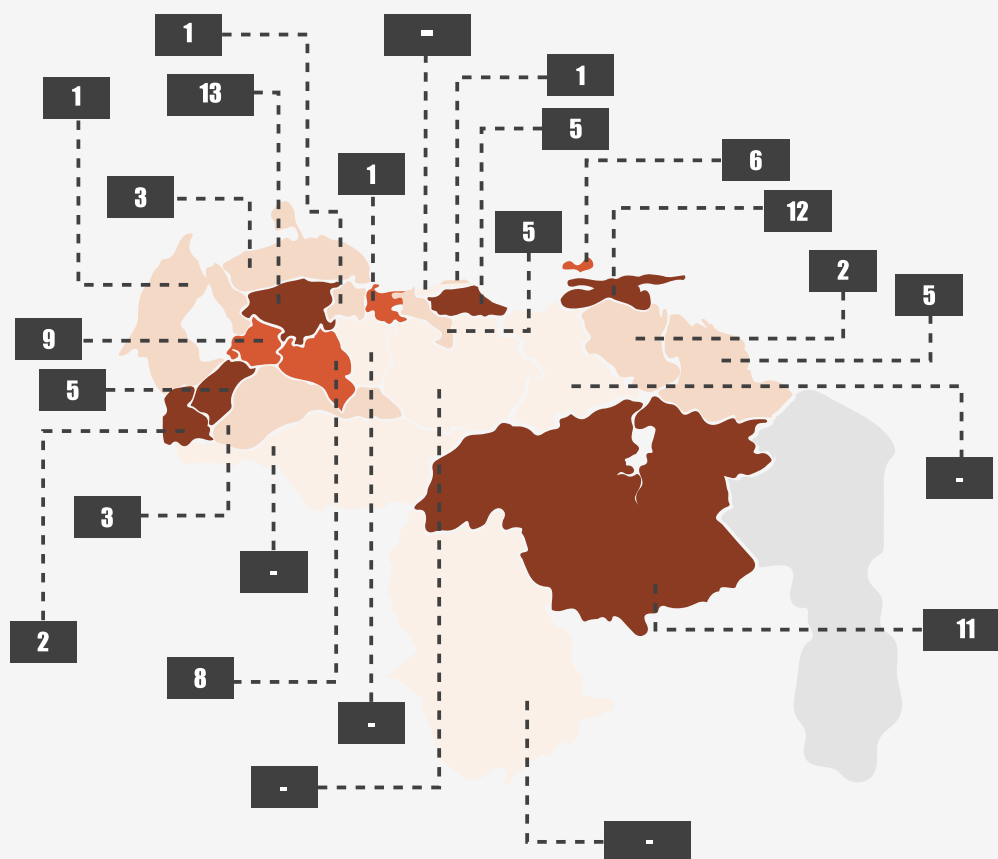
La escasez de gasolina y gasoil sigue generando conflictividad en el país y atentando contra el desarrollo de las actividades indispensables para el país. El OVCS documentó **93 protestas en 18 estados del país** relacionadas con esta exigencia.



PROTESTAS POR GASOLINA

Distribución geográfica de las protestas por gasolina

Los estados con mayor número de protestas por combustible son: Lara (13), Sucre (12), Bolívar (11), Trujillo (9) y Portuguesa (8).



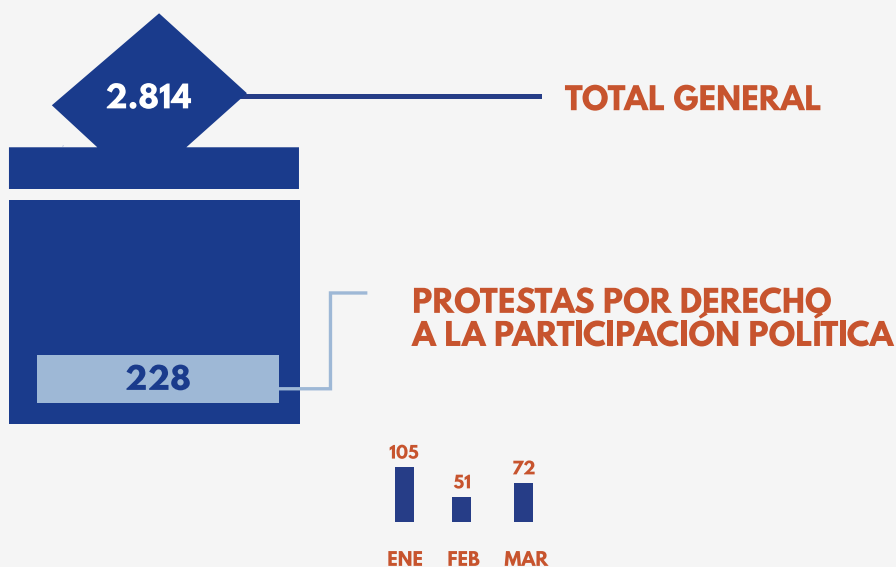
AMAZONAS	-	COJEDES	-	MIRANDA	5	TRUJILLO	9
ANZOÁTEGUI	5	DELTA AMACURO	5	MONAGAS	2	VARGAS	1
APURE	-	DTO. CAPITAL	-	NVA. ESPARTA	6	YARACUY	1
ARAGUA	-	FALCÓN	3	PORTUGUESA	8	ZULIA	1
BARINAS	3	GUÁRICO	-	SUCRE	12		
BOLÍVAR	11	LARA	13	TÁCHIRA	2		
CARABOBO	1	MÉRIDA	5				

DISTRIBUCIÓN GEOGRÁFICA DE LA PROTESTA POR GASOLINA

Derechos Civiles y Políticos (DCP)

Es el tercer derecho más demandado durante el primer trimestre de este año. El OVCS documentó aproximadamente 228 acciones de calle vinculadas a la exigencia y reivindicación de derechos políticos. Esta cifra representa el 8% de todas las protestas registradas y es un indicador importante de que las exigencias políticas siguen vigentes en el país, aún cuando no son mayoritarias.

Durante este periodo, integrantes y simpatizantes de distintos partidos políticos se movilizaron en el país para exigir **la activación de puntos para el registro electoral**.



PROTESTAS POR DERECHO A LA PARTICIPACIÓN POLÍTICA

Los derechos a la justicia (133), a la vida (90), y de personas detenidas y encarceladas (48) completan el campo de los DCP durante este lapso.

Los principales reclamos de los manifestantes tuvieron que ver con la inconformidad de la gestión gubernamental. De igual forma, se mantiene la exigencia para que haya un sistema de justicia imparcial y se respete el debido proceso, así como las libertades democráticas.



DERECHO A LA PARTICIPACION POLITICA

ENE= 105
FEB= 51
MAR= 72

228



DERECHO A LA VIDA

ENE= 3
FEB= 16
MAR= 71

90



DERECHO A LA JUSTICIA

ENE= 42
FEB= 40
MAR= 51

133



DERECHO DE PERSONAS PRIVADAS DE LIBERTAD

ENE= 31
FEB= 8
MAR= 9

48

DERECHOS CIVILES Y POLITICOS MÁS DEMANDADOS

La represión y criminalización durante los primeros 90 días de 2023

El movimiento de derechos humanos y demás miembros de la sociedad civil denunciaron la criminalización, persecución y detenciones arbitrarias contra quienes defienden derechos y demuestran opiniones políticas críticas o contrarias al gobierno.

En tal sentido, el OVCS documentó entre enero y marzo de este año, **56 protestas reprimidas en 18 estados**, con un saldo de 14 manifestantes detenidos y un herido. Los estados donde se registraron mayores protestas reprimidas fueron: Carabobo (8), Aragua (7), Distrito Capital (7) y Sucre (6).




TOTAL = 56

ANZOÁTEGUI	2	MÉRIDA	1
APURE	5	MIRANDA	2
ARAGUA	7	NVA. ESPARTA	2
BARINAS	2	PORTUGUESA	1
BOLÍVAR	5	SUCRE	6
CARABOBO	8	VARGAS	1
DTO. CAPITAL	7	YARACUY	1
FALCÓN	1	ZULIA	2
GUÁRICO	2		
LARA	1		

PROTESTAS REPRIMIDAS POR ESTADO VENEZUELA

Asimismo, el OVCS documentó **23 protestas en 9 estados del país contra del abuso de poder de funcionarios** de los cuerpos de seguridad del Estado y violaciones de derechos humanos durante operativos policiales en zonas populares y en el contexto de las manifestaciones pacíficas. El estado que mayores protestas registró contra cuerpos de seguridad: Bolívar (9).



TOTAL = 23

AMAZONAS		3	PNB
BOLÍVAR		9	GNB / Policía / CVM / GPAMO
CARABOBO		3	PNB / CICPC / GNB
COJEDES		1	CICPC
DTO CAPITAL		3	GNB / Policía / PNB
FALCÓN		1	Policía
NVA ESPARTA		1	GNB
TÁCHIRA		1	GNB
YARACUY		1	GNB

PROTESTAS CONTRA CUERPOS DE SEGURIDAD DEL ESTADO

Un país en movimiento que se resiste al cierre del espacio cívico y democrático

Venezuela continúa sumergida en una profunda crisis, que impacta con más fuerza a los sectores y grupos vulnerables, adultos mayores, niños y mujeres. Frente a este escenario la respuesta ciudadana continúa vigente, el incremento de las movilizaciones y protestas pacíficas durante este trimestre evidencian que hay un país en movimiento, en constante búsqueda de dignidad.

Actualmente el salario mínimo es inferior a seis dólares por mes, ubicado entre los más bajos del mundo y acentúa la desigualdad, decadencia y precariedad en la que viven los trabajadores venezolanos y, por consiguiente, sus familias. La respuesta del Estado ha sido insuficiente, y en la mayoría de los casos inexistente, la falta de atención a las demandas sociales, los sueldos simbólicos, con una economía dolarizada, en la práctica, y que pulveriza los ingresos y disminuye el poder adquisitivo.

Es probable que los trabajadores, jubilados y pensionados venezolanos se mantengan en las calles, empleando distintos mecanismos de presión y exigencia, preocupa que ante la indolencia y ausencia de respuestas institucionales efectivas pueda presentarse una situación de radicalización de las protestas por parte de los distintos gremios. Por otra parte, se destaca que la Asamblea Nacional pretende imponer una nueva regulación para la creación y funcionamiento de organizaciones no gubernamentales, sin fines de lucro, que han trabajado sistemáticamente en la documentación, promoción y defensa de los derechos humanos.

La llamada Ley de fiscalización, regularización, actuación y financiamiento de organizaciones no gubernamentales y afines, afectaría los derechos a la libertad de asociación y de expresión, además, aplicaría mayor control para la creación y funcionamiento de estas organizaciones con el riesgo de la disolución.

De esta manera, autoridades venezolanas intentan avanzar hacia el cierre del espacio cívico y democrático, afianzando la criminalización, control social y autoritarismo.

Esta investigación de tendencias emplea como insumo principal el seguimiento de situación a través de medios de información de alcance nacional y regional. También fuentes de organismos oficiales y organizaciones no gubernamentales (ong).



Te invitamos a nuestro sitio de Internet
www.observatoriodeconflictos.org.ve

Escríbenos a:

medios@observatoriodeconflictos.org.ve
observatoriovcs@gmail.com



Síguenos en Twitter:
@OVCSOCIAL



Instagram:
@observatoriodeconflictos

Oficina

+582124932728 | 04142933477