

Conflictividad social en Venezuela en 2015

5.851 protestas en 2015

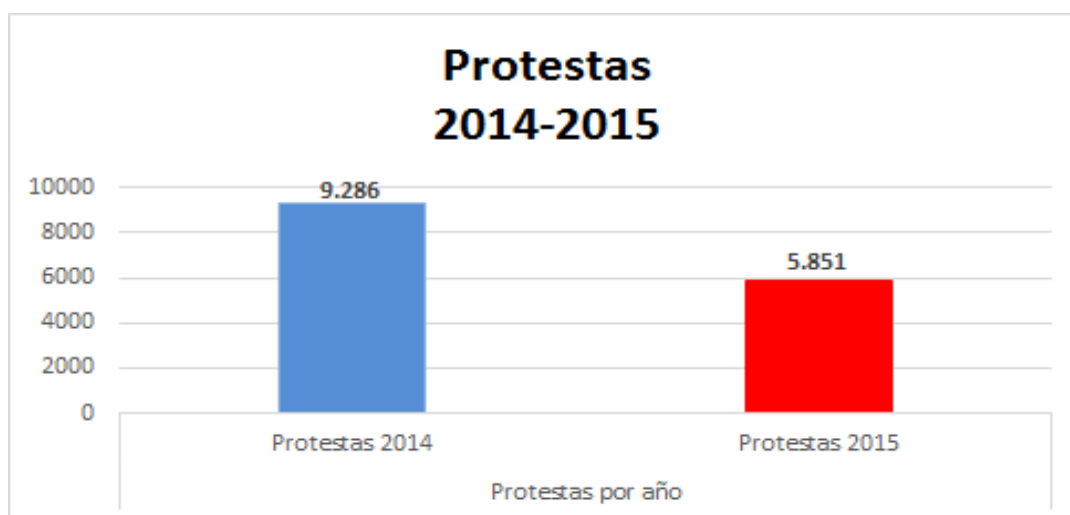
82% por derechos sociales

287 saqueos o intentos de saqueo

El Observatorio Venezolano de Conflictividad Social (OVCS) registró entre enero y diciembre de 2015 al menos 5.851 protestas, equivalente a 16 protestas diarias en todo el país.

El año pasado se documentaron 3.435 menos protestas que en 2014, cuando se sumaron 9.286, con un promedio diario de 26 protestas.

Durante este período aumentaron las protestas en demanda de derechos económicos, sociales y culturales (Desc).

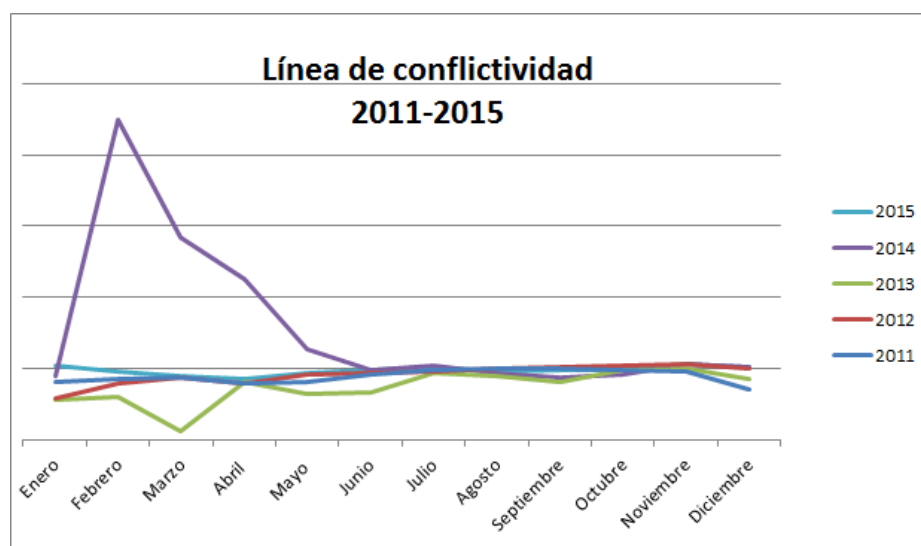


Fuente: Observatorio Venezolano de Conflictividad Social (OVCS)

Venezuela inmersa en un espiral de conflictos

Los datos reportados en todo 2015 revelan que Venezuela se mantiene como uno de los países con más conflictividad social en la región.

El OVCS ha documentado 30.368 protestas en los últimos 5 años, dando un promedio de más de 6 mil protestas por año, siendo 2014 y 2015 los más agudos.

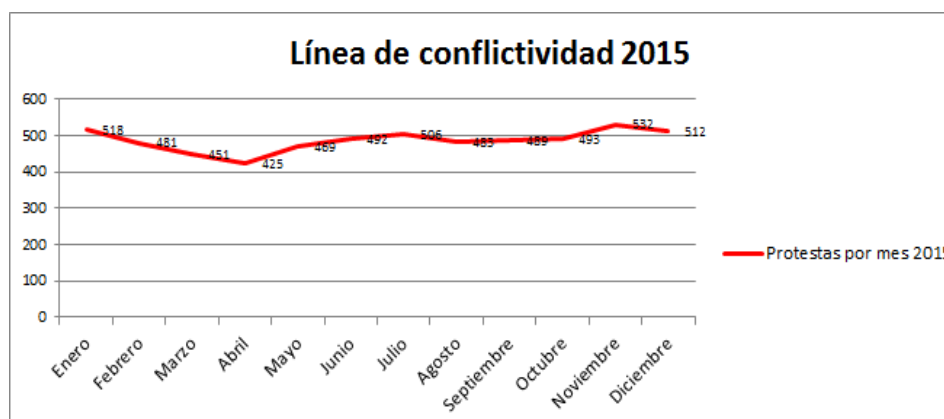


Fuente: Observatorio Venezolano de Conflictividad Social (OVCS)

En 2015 las protestas fueron constantes durante los 12 meses. Se estima un promedio de más de 480 protestas por mes, unas 16 diarias en todo el país.

Factores que incentivarón la conflictividad social y política:

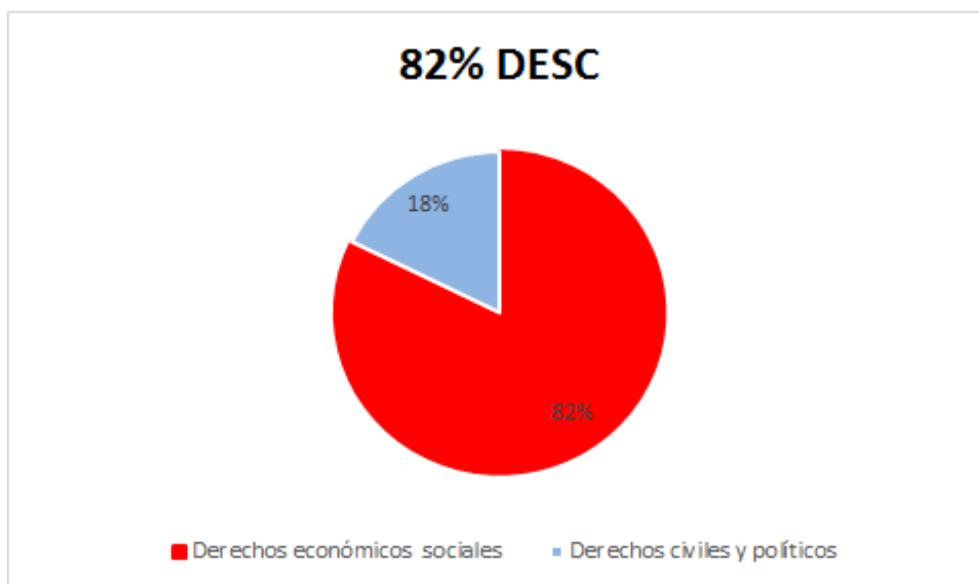
- Crisis económica
- Debilidad institucional
- Ausencia de respuesta a demandas ciudadanas
- Contexto pre electoral



Fuente: Observatorio Venezolano de Conflictividad Social (OVCS)

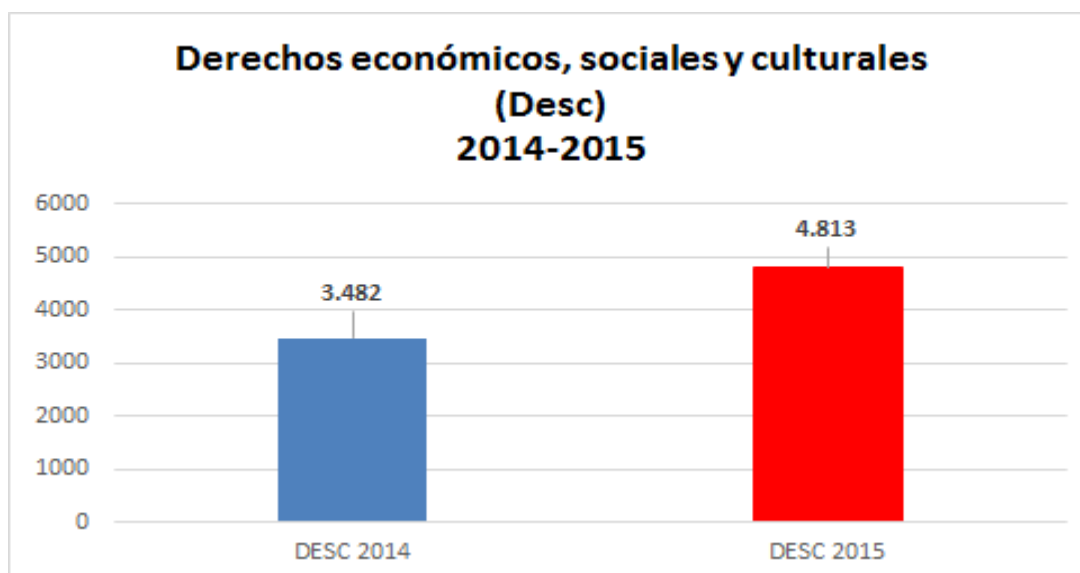
Protestas por reivindicaciones y derechos sociales

En 2015 se documentaron 4.813 protestas por Desc. El equivalente a 82% del total.



Fuente: Observatorio Venezolano de Conflictividad Social (OVCS)

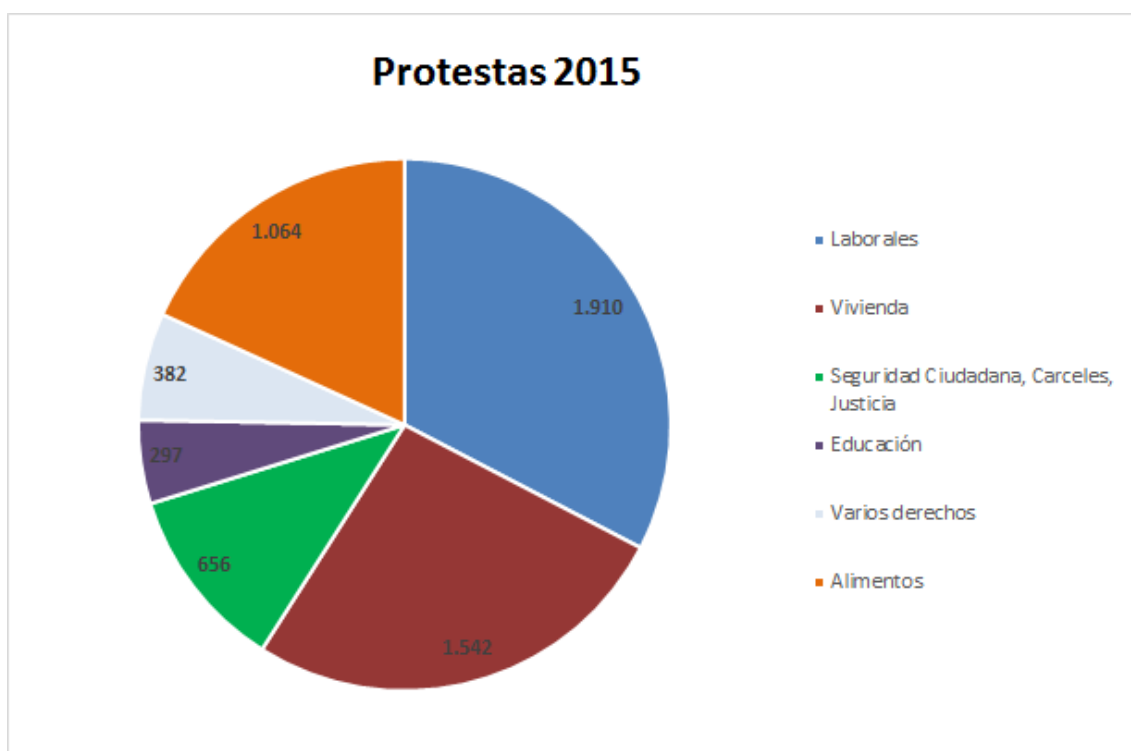
Estos datos demuestran un aumento considerable en comparación a las 3.482 protestas por Desc reportadas en 2014.



Fuente: Observatorio Venezolano de Conflictividad Social (OVCS)

En 2015 las protestas se orientaron hacia:

1. Derechos laborales 1.910 (33%)
2. Solicitud de vivienda y servicios básicos 1.542 (26%)
3. Rechazo a la escasez de alimentos, medicinas y productos de higiene 1.064 (18%)
4. Demandas por seguridad ciudadana, derechos de personas privadas de libertad, derecho a la justicia 656 (11%)
5. Derechos políticos 382 (7%)
6. Exigencias educativas 297 (5%)

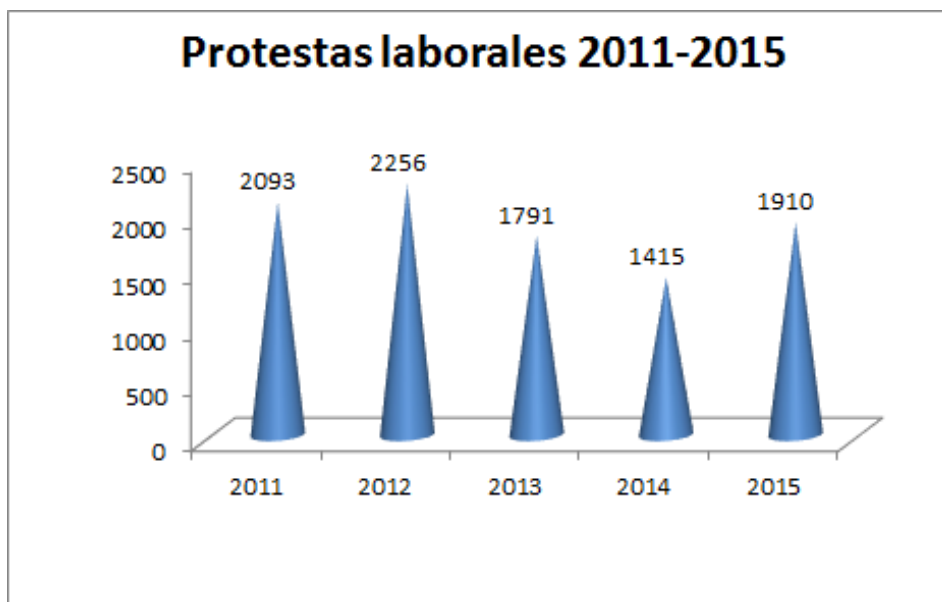


Fuente: Observatorio Venezolano de Conflictividad Social (OVCS)

El cierre de calle se mantuvo como la principal forma de protesta, seguido por concentraciones y marchas. También destaca la radicalización de las formas pacíficas de protesta a través de la huelga de hambre.

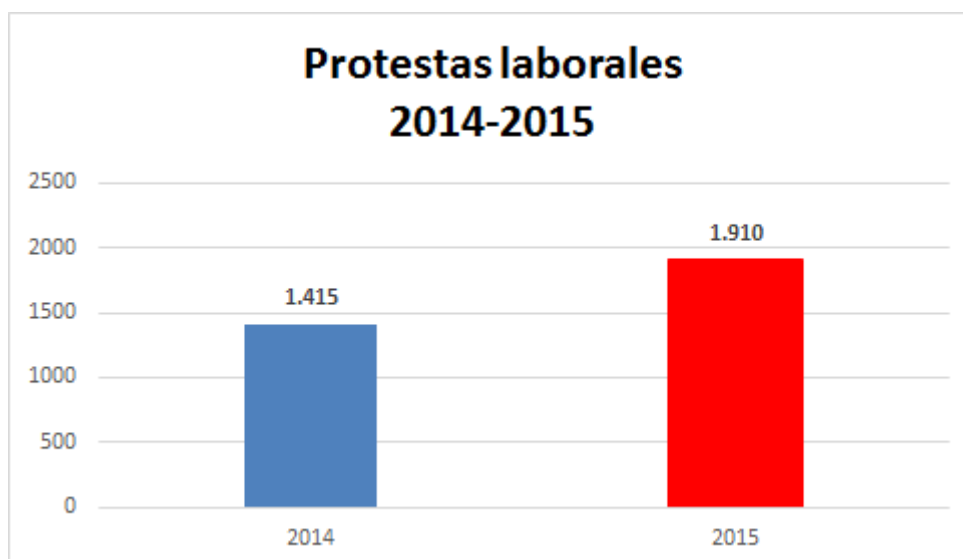
Conflictividad laboral

En 2015 los trabajadores se mantuvieron en el primer lugar de las protestas sociales en Venezuela. Conservando la tendencia plasmada en los últimos 5 años.



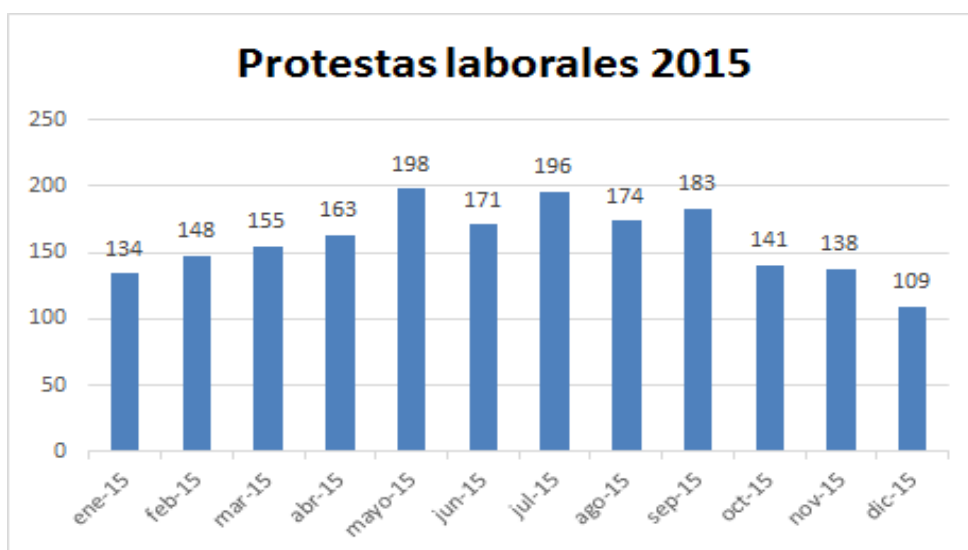
Fuente: Observatorio Venezolano de Conflictividad Social (OVCS)

Las protestas laborales aumentaron 35% en comparación a las registradas en 2014.



Fuente: Observatorio Venezolano de Conflictividad Social (OVCS)

La difícil situación económica que atraviesa el país afecta de manera directa a los trabajadores venezolanos, quienes realizaron aproximadamente 159 protestas mensuales.



Fuente: Observatorio Venezolano de Conflictividad Social (OVCS)

Las concentraciones, marchas, cierres de calle, huelgas de hambre, paralizaciones, asambleas permanentes y entrega de volantes fueron algunas de las expresiones de lucha realizadas por trabajadores de empresas públicas y privadas.

El pago de deudas se mantiene como la principal motivación de las protestas laborales. Así mismo, tres aspectos clave son foco de conflictividad en este sector:

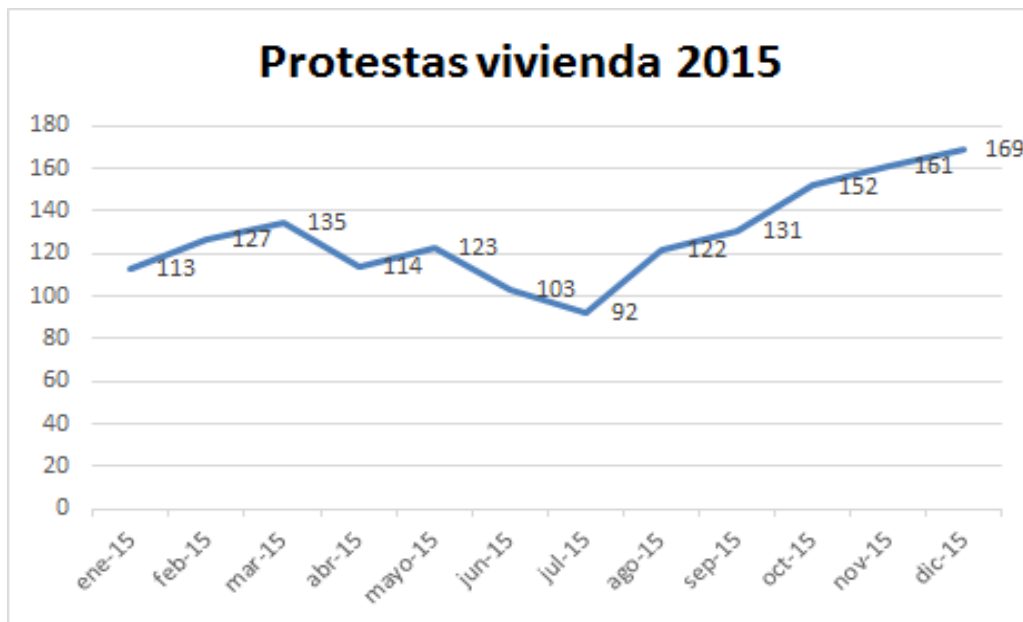
- Estabilidad laboral. Las dificultades que han tenido algunas empresas para adquirir materia prima para la producción de bienes, producto del control cambiario, han movilizó a los trabajadores en la defensa de sus puestos de trabajo.
- Contratos colectivos. La violación de beneficios contractuales es una constante. Los reclamos van desde la falta de dotación de uniformes hasta la no cancelación de beneficios extras al salario.
- Debilidad del salario. El gobierno nacional anunció tres aumentos fraccionados del salario en 2015, quedando en nueve mil seiscientos cuarenta y ocho bolívares con dieciocho céntimos (Bs.9.648, 18) mensuales. Sin embargo, el aumento acelerado de la inflación, que en septiembre se ubicó en 141,5% en el período de un año, afectó el poder adquisitivo del salario de los trabajadores.

Observatorio Venezolano de Conflictividad Social (OVCS)

<http://observatoriodeconflictos.org.ve>

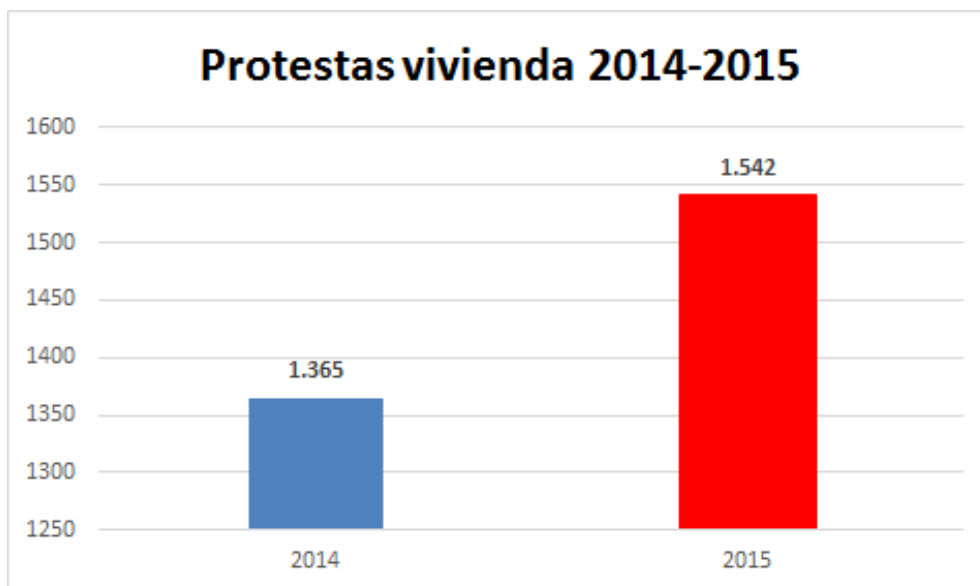
Protestas por el derecho a la vivienda digna

En 2015 se registraron 1.542 protestas para exigir el derecho a una vivienda digna.



Fuente: Observatorio Venezolano de Conflictividad Social (OVCS)

Esta cifra refleja un aumento de 13% en comparación con el año anterior, cuando sumaron 1.365



Fuente: Observatorio Venezolano de Conflictividad Social (OVCS)

1. En 2015 las protestas por servicios básicos fueron constantes en todo el territorio nacional.
2. Los servicios más demandados por los vecinos: electricidad, agua potable, gas doméstico y recolección de basura. Es una problemática reiterada en los últimos años.
3. Se registraron protestas exigiendo adjudicación de viviendas de la Gran Misión Vivienda Venezuela (GMVV).
4. La modalidad de protesta más empleada por las personas al exigir mejoras en los servicios básicos fueron: cierre de calle pacífico y concentraciones a las puertas de las oficinas de instituciones de la administración pública.

Protestas por desabastecimiento y escasez

Desde el 2013 el OVCS viene alertando al país sobre las protestas por el desabastecimiento y escasez de alimentos, medicinas y productos de higiene, también sobre el registro de hechos de violencia en las colas.

A partir del segundo semestre de 2014 se documentaron de forma sistemática las protestas en las inmediaciones de supermercados, abastos y locales comerciales.

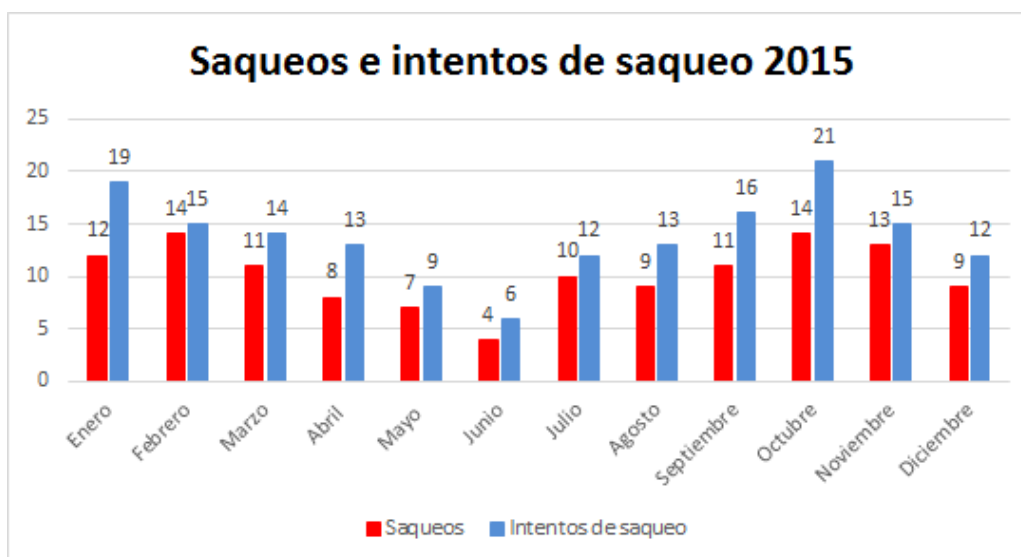


Fuente: Observatorio Venezolano de Conflictividad Social (OVCS)

En 2015 la escasez de alimentos, medicinas y productos de higiene fue motivo de protestas masivas en todo el país. Esta situación se agudizó a lo largo del año.

Se registró un número preocupante de actos vandálicos en contra de abastos, supermercados, farmacias, transportes, almacenes y galpones, producto de la escasez, el desabastecimiento y la impunidad.

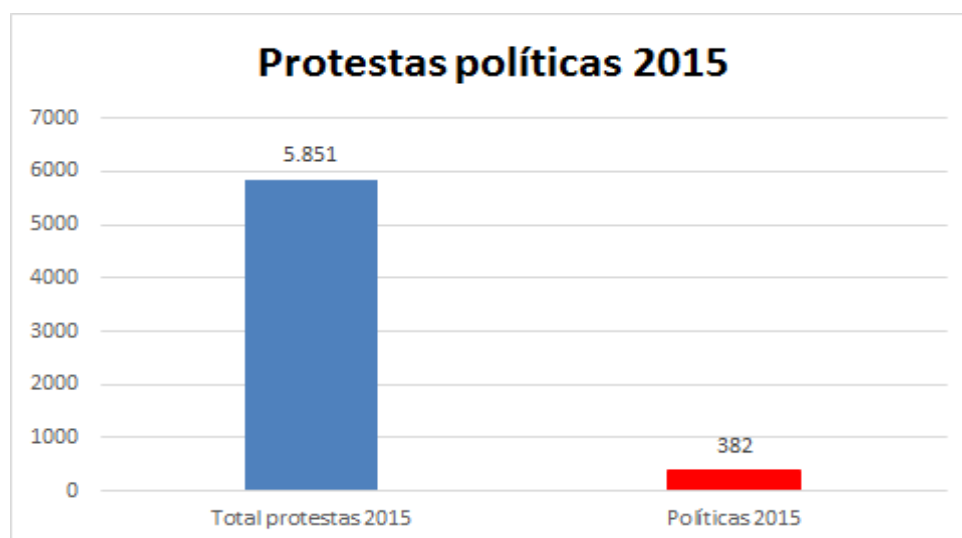
En este período se registraron al menos 122 saqueos y 165 intentos de saqueo. Un promedio de 6 hechos por semana.



Fuente: Observatorio Venezolano de Conflictividad Social (OVCS)

En 2015 disminuyeron las protestas vinculadas a derechos políticos

Un aspecto relevante de 2015 fue la disminución consistente y clara de las protestas vinculadas a la exigencia de derechos políticos.



Observatorio Venezolano de Conflictividad Social (OVCS)

<http://observatoriodeconflictos.org.ve>

Fuente: Observatorio Venezolano de Conflictividad Social (OVCS)

Las protestas con vinculaciones políticas se documentaron principalmente a partir del segundo semestre de 2015, sobre todo en los meses previos a las elecciones parlamentarias realizadas en diciembre.

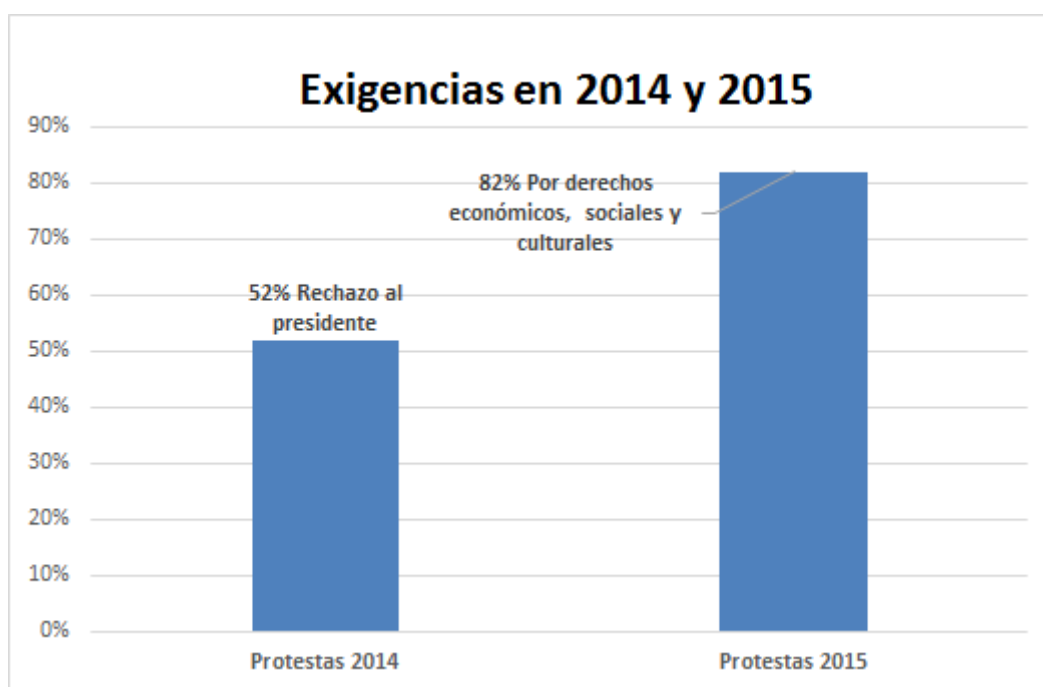
A diferencia de 2014, cuando un sector de la dirigencia política venezolana se enfocó en movilizaciones populares y pacíficas para exigir cambios en el Ejecutivo, en 2015 la dirigencia del sector opositor enfocó sus discursos y actividades en su propuesta política de contrapeso y contraloría desde la Asamblea Nacional al resto de los poderes públicos.

La problemática social fue la protagonista en 2015

El 2014 hicimos una clasificación entre las protestas vinculadas a derechos políticos que planteaban un rechazo al Presidente y a su equipo de gobierno y otras que, aunque también estaban orientadas a la exigencia de derechos y descontento con medidas gubernamentales, en temas relacionados al mundo laboral, vivienda, servicios básicos, cárceles y seguridad ciudadana, no plantearon un rechazo hacia el Presidente y su equipo de gobierno. En 2015 se mantuvo la misma clasificación.

Mientras en 2014 estas protestas representaron el 52% de la totalidad, en 2015 solo alcanzaron el 6 %. Principalmente después del segundo semestre.

En 2015 las movilizaciones populares se centraron en la exigencia de derechos sociales.



Fuente: Observatorio Venezolano de Conflictividad Social (OVCS)

Continúan las huelgas de hambre

La falta de respuestas efectivas y oportunas a los problemas de los ciudadanos se mantiene como un factor determinante para que las personas decidan implementar mecanismos radicales para exigir sus derechos.

La huelga de hambre, aunque es una modalidad pacífica de protesta, representa una acción compleja y peligrosa por los riesgos que implica para quienes la implementan.

En 2015 se documentaron 180 huelgas de hambre. Un número bastante cercano a las 194 registradas en 2014, que fue el índice más alto reportado en los últimos 4 años.

Representantes de partidos políticos y personas privadas de libertad y sus familiares fueron quienes más realizaron este tipo de protesta.

HUELGAS DE HAMBRE 2014-2015		
MES	2014	2015
Enero	4	9
Febrero	21	11
Marzo	33	14
Abril	28	19
Mayo	25	26
Junio	17	38
Julio	13	16
Agosto	11	11
Septiembre	8	7
Octubre	9	9
Noviembre	13	12
Diciembre	12	8
Total	194	180

Fuente: Observatorio Venezolano de Conflictividad Social (OVCS)

2016

Venezuela: consenso o caos

2016 inicia con mucha incertidumbre frente el rumbo social y económico que tomará el país.

Un escenario volátil que empeora con la caída de los precios del petróleo en el mercado internacional y la ausencia de correctivos internos para reactivar el aparato productivo nacional.

Las condiciones para grandes movilizaciones populares crecen a la par del desencanto y descontento con las medidas implementadas desde el Gobierno venezolano. Reforzadas por un discurso excluyente y agresivo hacia sectores sociales con tendencias político partidista distintas al oficialismo.

Este escenario requiere de manera histórica e imperiosa el diseño de políticas públicas que sean resultado del consenso y del diálogo entre los diversos sectores de la vida nacional. Donde las decisiones prioricen la garantía de derechos y bienestar de la población sobre la permanencia en el poder.

Esta investigación de tendencias emplea como insumo principal el seguimiento de situación a través de medios de información de alcance nacional y regional. También fuentes de organismos oficiales y organizaciones no gubernamentales (ong). Se destaca la observación directa no participante sobre algunos fenómenos estudiados.

Te invitamos a nuestro sitio de Internet www.observatoriodeconflictos.org.ve

Escríbenos a: medios@observatoriodeconflictos.org.ve

observatoriovcs@gmail.com

Síguenos en Twitter: @OVCSOCIAL

Observatorio Venezolano de Conflictividad Social (OVCS)

<http://observatoriodeconflictos.org.ve>